



*Prefeitura Municipal de Uberaba
Controladoria Geral do Município - CGM*

Relatório Anual da Prestação de Contas

Município de Uberaba MG

Exercício Financeiro - 2016

Responsável pela Prestação de Contas

***Paulo Piau Nogueira
CPF: 166.943.686-15***

Prefeito – Período: 01/01/2016 até a data atual



Sumário

1. Introdução.....	5
2. Cumprimento das Metas Previstas no Plano Plurianual/Lei de Diretrizes Orçamentárias e na Lei Orçamentária.....	7
2.1. Análise dos Programas de Governo Estabelecidos no PPA e na LDO.....	7
2.2. Metas Fiscais - Demonstrativo do Resultado Primário do Município de Uberaba (MG).....	12
2.3. Metas Fiscais - Demonstrativo Resultado Nominal do Município de Uberaba (MG).....	13
3. Resultados quanto à Eficiência da Gestão Orçamentária, Financeira e Patrimonial.....	14
3.1. Avaliação da Gestão Orçamentária.....	14
3.1.1. Balanço Orçamentário.....	15
3.1.1.1. Quociente do Equilíbrio Orçamentário.....	16
3.1.1.2. Quociente da Execução da Receita.....	17
3.1.1.3. Quociente de Desempenho da Arrecadação.....	17
3.1.1.4. Quociente de Execução da Despesa.....	18
3.1.1.5. Quociente de Resultado Orçamentário.....	19
3.1.1.6. Quociente da Execução Orçamentária Corrente.....	19
3.1.1.7. Quociente Financeiro Real da Execução Orçamentária.....	20
3.1.2. Créditos Orçamentários e Adicionais.....	21
3.1.2.1. Créditos Suplementares.....	22
3.1.2.2. Créditos Especiais.....	23
3.1.2.3. Superávit Financeiro Utilizado para a Abertura Créditos Adicionais.....	23
3.1.2.4. Operações de Crédito Utilizadas para a Abertura de Créditos Adicionais.....	24
3.1.3. Análise do Comportamento da Receita Arrecadada no Exercício em Relação aos Exercícios Anteriores.....	24
3.1.4. Comparativo da Receita Arrecadada por Fonte.....	26
3.1.5. Análise do Comportamento da Despesa Realizada no Exercício de 2016 em Relação aos Exercícios Anteriores.....	27
3.1.6. Comparativo da Despesa Realizada por Funções de Governo.....	29
3.1.7. Demonstrativo da Distribuição da Despesa por Órgão.....	31
3.2. Avaliação da Gestão Financeira.....	35
3.2.1. Balanço Financeiro.....	35
3.2.1.1. Indicadores da Realização Financeira.....	36
3.2.1.1.1. Quociente de Execução Financeira.....	36
3.2.1.1.2. Quociente Orçamentário do Resultado Financeiro.....	36
3.2.1.1.3. Quociente do Resultado dos Saldos Financeiros.....	37
3.3. Avaliação Gestão Patrimonial.....	38
3.3.1. Balanço Patrimonial.....	38
3.3.1.1.1. Indicadores da Evolução Patrimonial.....	39
3.3.1.1.2. Quociente Liquidez Imediata.....	39

eg



Prefeitura Municipal de Uberaba
Controladoria Geral do Município - CGM

3.3.1.1.3.	Quociente de Liquidez Corrente.....	40
3.3.1.1.4.	Quociente de Liquidez Seca	41
3.3.1.1.5.	Quociente de Liquidez Geral	41
3.3.1.1.6.	Quociente de Índice de Solvência.....	42
3.3.1.1.7.	Quociente Endividamento Geral.....	42
3.3.1.1.8.	Quociente Composição do Endividamento	43
3.4.	Avaliação da Variação Patrimonial	43
3.4.1.	Quociente do Resultado das Variações Patrimoniais.....	44
3.4.2.	Comparativo do Balanço Patrimonial – Exercício de 2016 em Relação ao Exercício de 2015.	45
4.	Avaliação da Demonstração do Fluxo de Caixa	46
4.1.	Quociente da Capacidade de Amortização da Dívida.....	48
5.	Análises do Cumprimento dos Limites e Condições para a Realização de Operações de Crédito.....	48
6.	Análise dos Restos a Pagar	50
6.1.	Demonstrativo de Execução dos Restos a Pagar	50
6.2.	Demonstrativo dos Limites para Inscrição de Despesas Restos a Pagar.....	51
7.	Análise da Observância dos Limites e Condições para Realização da Despesa Total com Pessoal.	52
7.1.	Demonstrativo da Despesa com Pessoal – Prefeitura e Administração Indireta.....	52
7.2.	Demonstrativo da Despesa com Pessoal – Câmara Municipal.....	53
8.	Avaliação da Aplicação dos Recursos na Manutenção e Desenvolvimento do Ensino e no FUNDEB.....	54
8.1.	Aplicação na Manutenção e Desenvolvimento do Ensino – Artigo 212 da Constituição Federal, Emenda Constitucional nº. 53/06, Leis nº. 9.394/96 e 11.494/07.	54
8.2.	Aplicação dos Recursos do FUNDEB – Fundo de Manutenção e Desenvolvimento da Educação Básica e de Valorização dos Profissionais da Educação	56
9.	Avaliação da Aplicação dos Recursos nas Ações e Serviços Públicos de Saúde ..	58
10.	Informações quanto à Destinação dos Recursos Obtidos com a Alienação de Bens, Multas de Trânsito e CIDE.....	59
11.	Análise da Observância do Disposto no Artigo 29-A da Constituição da República, referente ao Repasse Mensal de Recursos ao Poder Legislativo	61
12.	Aplicação de Recursos Públicos por Entidades de Direito Privado.....	62
13.	Medidas Adotadas para Proteger o Patrimônio Público, em Especial o Ativo Imobilizado.....	63



14. Termos de Parceria Firmados e Participação do Município em Consórcio Público.....	64
15. Montante Inscrito em Restos a Pagar, referente às Contribuições Previdenciárias	66
15.1. Montante Inscrito Restos a Pagar Contribuições Previdenciárias IPSEV. 66	
15.2. Montante Inscrito Restos a Pagar Contribuições Previdenciárias – INSS... 66	
16. Detalhamento da Composição das Despesas Pagas a Título de Obrigações Patronais.....	67
17. Demonstrativo dos Procedimentos Adotados para a Renegociação da Dívida com o Instituto de Previdência dos Servidores Públicos do Município de Uberaba... 68	
17.1. Demonstrativo do Termo de Acordo de Parcelamento de Dívida Patronal de Maio de 2009, Parcelamento em 240 meses conforme Portaria nº. 83/2009.....	68
17.2. Demonstrativo do Termo de Acordo de Parcelamento de Dívida Reembolso referente à Contribuição Previdenciária Auxílio Doença, Parcelamento em 60 meses Conforme Lei Complementar nº. 411/2009	69
17.3. Demonstrativo do Termo de Acordo de Parcelamento de Dívida Reembolso Maio de 2001 a Novembro de 2009, Referente aos Aportes de Terezinha Moreira da Silva Parcelamento em 60 meses Conforme Lei Complementar nº. 411/2009. 70	
17.4. Demonstrativo do Termo de Acordo de Parcelamento de Dívida Parcelamento Contribuição Patronal de março a agosto/2015, Parcelamento em 60 meses Conforme Lei Complementar nº. 411/2009 e 502/2015.....	71
17.5. Demonstrativo do Termo de Acordo de Parcelamento de Dívida Parcelamento Contribuição Patronal de setembro/2015 a fevereiro/2016, Parcelamento em 60 meses Conforme Lei Complementar nº. 411/2009 e 502/2015.	72
17.6. Demonstrativo do Termo de Acordo de Parcelamento de Dívida Parcelamento Contribuição Patronal de março/2016 a agosto/2016, Parcelamento em 60 meses Conforme Lei Complementar nº. 411/2009 e 502/2015.	73
18. Conciliação dos Registros da Dívida de Natureza Previdenciária	73
19. Obediência aos Prazos do Sistema Informatizado de Contas dos Municípios SICOM	73
20. Considerações Gerais.....	74
20.1. Portal de Transparência.....	74
20.2. Crise Financeira.....	75
20.3. Desburocratização.....	75
20.4. Inconsistências.....	76
21. Parecer Conclusivo da Controladoria Geral do Município.....	77



Relatório

*Análise do Relatório Anual de Prestação de Contas do Município de Uberaba
Exercício Financeiro de 2016.*

1. Introdução

Nos termos do art. 74 da Constituição da República, art. 94 da Lei Orgânica deste Município, artigos 58 e 59 da Lei Complementar nº. 101, de 04 de maio de 2000, artigos 75 a 80 da Lei Federal nº. 4.320, de 17 de março de 1964 e, em especial atenção, às determinações da Instrução Normativa nº. 04, de 14 de dezembro de 2016, do TCE-MG, que disciplina a organização e a apresentação das contas de governo anualmente prestadas pelo Chefe do Poder Executivo Municipal ao Tribunal de Contas do Estado de Minas Gerais, e, considerando, ainda, a necessidade deste município em proceder às retificações das informações e documentos encaminhados no processo de prestação de contas, em 31 de março de 2017, a esse Egrégio Tribunal de Contas, esta Controladoria Geral do Município de Uberaba (MG), conforme permissão contida no artigo 6º, da Instrução Normativa nº. 04/2016, que disciplina a Retificação das Contas Anuais, apresenta o Relatório de Controle Interno sobre as contas do exercício financeiro de 2016.

O Requerimento elaborado por este município de Uberaba (MG) para retificações das informações e documentos junto a esse Tribunal de Contas do Estado de Minas Gerais foi realizado em 25 de abril de 2017.

O Sistema Informatizado de Contabilidade desenvolvido pela Companhia de Desenvolvimento de Informática de Uberaba – CODIUB, Empresa de Economia Mista deste Município foi a fonte de dados utilizada para análise do processo de Prestação de Contas.

A análise seguiu as normas e orientações do Manual de Contabilidade Aplicada ao Setor Público (MCASP), que tem como objetivo padronizar a estrutura e as definições dos elementos que compõem as Demonstrações Contábeis Aplicadas ao Setor Público (DCASP). Tais padrões devem ser observados pelos municípios, permitindo a



**Prefeitura Municipal de Uberaba
Controladoria Geral do Município - CGM**

evidenciação, a análise e a consolidação das contas públicas em âmbito nacional, em consonância com o Plano de Contas Aplicado ao Setor Público (PCASP).

A Contabilidade Aplicada ao Setor Público (CASP) tem como objetivo fornecer aos seus usuários informações sobre os resultados alcançados e outros dados de natureza orçamentária, econômica, patrimonial e financeira das entidades do setor público, em apoio ao processo de tomada de decisão, à adequada prestação de contas, à transparência da gestão fiscal e à instrumentalização do controle social.

A Controladoria Geral do Município de Uberaba, dentro das suas limitações, procurou desenvolver o seu papel institucional no que se refere ao acompanhamento de forma prévia, concomitante e subsequente das ações desenvolvidas, visando à proteção dos ativos, à promoção da eficiência operacional, à estimulação da obediência e ao respeito às políticas da administração.



2. Cumprimento das Metas Previstas no Plano Plurianual/Lei de Diretrizes Orçamentárias e na Lei Orçamentária.

As metas previstas no Plano Plurianual para o Município de Uberaba foram estabelecidas na Lei Municipal nº. 11.574, de 23 de maio de 2013, que dispõe sobre o Plano Plurianual para o período 2014/2017.

A Lei Municipal nº. 12.207, de 21 de maio de 2015, modifica dispositivos da Lei Municipal nº. 11.574/2013 e institui as Prioridades e Metas da Administração Pública para o exercício de 2016.

A Lei Municipal nº. 12.240, de 09 de julho de 2015, dispõe sobre as Diretrizes para Elaboração e Execução da Lei Orçamentária para o exercício 2016.

A Lei Municipal nº. 12.352, de 11 de dezembro de 2015, Estima a Receita e Fixa a Despesa do Município de Uberaba para o exercício de 2016.

2.1. Análise dos Programas de Governo Estabelecidos no PPA e na LDO.

O parâmetro adotado para a verificação do cumprimento das metas estabelecidas como prioritárias para o exercício de 2016 foi a análise do valor da execução orçamentária de cada Programa de Governo, em relação aos valores estabelecidos como Meta Financeira no PPA e LDO para o exercício em análise.

Constatamos da análise dos programas de governo executados em relação às suas correspondentes metas fixadas nos instrumentos de planejamento PPA/LDO, para o exercício de 2016, que a maioria dos programas foi executada de maneira deficiente, ora oscilando para mais ou para menos, em níveis percentuais que deixam a desejar.

Esse comportamento exige uma mudança radical no planejamento do governo que se inicia em 2017, para que os problemas detectados possam ser evitados e as correções sejam implantadas nos instrumentos de planejamento, evitando assim que o



Prefeitura Municipal de Uberaba
Controladoria Geral do Município - CGM

orçamento não seja uma peça fictícia e possa desempenhar o seu real papel que é atender de maneira satisfatória e transparente todos os desejos da sociedade.

Os percentuais resultantes da Execução Orçamentária pela Meta Financeira apresentados no quadro de Avaliação do Cumprimento das Metas Previstas no PPA e na LDO foram analisados de acordo com os parâmetros da Associação Brasileira de Orçamento Público – ABOP.

O resultado das metas atribuídas aos programas de governo pelo PPA/LDO em relação à execução orçamentária dos respectivos programas está demonstrado no Quadro de Avaliação do Cumprimento das Metas Previstas para 2016.



Prefeitura Municipal de Uberaba
Controladoria Geral do Município - CGM

Prestação de Contas Exercício de 2016
Município de Uberaba MG

Avaliação do Cumprimento das Metas Previstas no Plano Plurianual (PPA) e na Lei de Diretrizes Orçamentárias (LDO)

Programa	Meta Financeira		Execução / Meta Porcentagem (%) $C = (B) / (A) * 100$
	PPA/LDO Valores R\$ (A)	Execução Orçamentária Valores R\$ (B)	
001 - Ação do Legislativo	25.433.866,49	24.872.487,07	97,75%
004 - Auditoria e Controle	255.776,59	255.776,59	100,00%
007 - Comunicação Social	5.312.168,60	4.981.210,60	93,77%
040 - Gestão Administrativa	178.393.282,11	165.303.754,25	92,66%
055 - Serviço da Dívida Contratada c/ Inst. Fin., Prev. e Fomento	36.775.611,09	32.921.779,14	89,52%
066 - Edificações Públicas	1.327.081,68	164.229,35	12,38%
071 - Vias Públicas e Integração Urbana	39.429.983,06	21.801.725,78	55,29%
073 - Defesa Civil e Obras Emergenciais	30.800,00	-	0,00%
076 - Iluminação Pública	37.401.278,56	18.815.488,72	50,31%
201 - Gestão da Política de Saúde	9.518.744,03	8.729.814,37	91,71%
214 - Parques Urbanos e Unidades de Conservação	110.720,46	-	0,00%
215 - Educação Ambiental	43.784,47	-	0,00%
237 - Estradas Municipais	2.886.611,30	-	0,00%
253 - Ampliação e Modernização Sistema de Água e Esgoto	101.393.800,00	15.202.463,50	14,99%
254 - Gestão das Políticas Públicas de Saneamento	94.248.960,00	90.204.008,74	95,71%
272 - Provisão Habitacional de Interesse Social	6.682.630,04	1.477.199,40	22,11%
290 - Cidadania e Direitos Humanos	2.459.872,29	1.708.257,17	69,44%
292 - Valorização da Mulher	19.621,06	-	0,00%
293 - Suporte aos Órgãos da Administração Pública e Prestadora Serviço	8.411.959,49	2.190.403,89	26,04%
300 - Modernização da Administração Tributária	1.000.000,00	-	-
307 - Desenvolvimento Estratégico de Uberaba	2.023.680,60	141.488,31	6,99%
310 - Desenvolvimento Estratégico do Turismo	1.440.523,04	839.386,92	58,27%
311 - Gerenciamento Global da Educação	25.940.225,32	25.553.328,04	98,51%
Subtotal	580.540.980,28	415.162.801,84	



Prefeitura Municipal de Uberaba
Controladoria Geral do Município - CGM

Prestação de Contas Exercício de 2016
Município de Uberaba MG

Avaliação do Cumprimento das Metas Previstas no Plano Plurianual (PPA) e na Lei de Diretrizes Orçamentárias (LDO)

Programa	Meta Financeira		Execução / Meta Porcentagem (%) $C = (B) / (A) * 100$
	PPA/LDO Valores R\$ (A)	Execução Orçamentária Valores R\$ (B)	
318 - Educação, Cultura e Cidadania	672.419,33	-	0,00%
324 - Vigilância e Promoção da Saúde	24.040.665,67	18.232.326,51	75,84%
340 - Sistema de Regulação Assistencial	65.839.737,03	59.438.872,05	90,28%
363 - Promoção e Difusão Cultural	3.735.687,30	1.800.515,89	48,20%
406 - Controle Ambiental Integrado	12.280,00	-	0,00%
416 - Combate a Enchentes e Inundações	533.274,63	-	0,00%
418 - Planejamento e Desenvolvimento Urbano	355.856,14	-	0,00%
420 - Mobilidade e Revitalização Urbana	3.375.066,20	647.372,59	19,18%
421 - Resíduos Sólidos	31.016.956,75	30.812.131,61	99,34%
425 - Posturas Municipais	2.000,00	-	0,00%
427 - Guarda Municipal	2.069.074,09	1.350,00	0,07%
429 - Processamento de Multas	2.601.800,00	603.536,60	23,20%
431 - Transportes Públicos	38.382.606,59	19.092.008,58	49,74%
451 - Desporto de Rendimento	755.881,76	237.876,89	31,47%
452 - Desporto Comunitário	356.055,62	82.650,21	23,21%
454 - Defesa da Ordem Jurídica	8.820.120,60	5.359.450,19	60,76%
457 - Festas Tradicionais e Folclore	-	-	-
458 - Memória e Cidadania	780.547,91	391.027,59	50,10%
462 - Segurança Pública	1.013.290,01	632.102,82	62,38%
463 - Prédios e Equipamentos Escolares	13.438.423,95	2.965.745,54	22,07%
464 - Desenvolvimento Profissional em Educação	477.894,10	149.600,95	31,30%
465 - Educação de Qualidade para todos	163.184.910,72	156.585.690,68	95,96%
466 - Transporte Escolar	16.507.680,71	16.042.548,60	97,18%
467 - Desenvolvimento Regional	2.500,02	-	0,00%
Subtotal	377.974.729,13	313.074.807,30	



Prefeitura Municipal de Uberaba
Controladoria Geral do Município - CGM

Prestação de Contas Exercício de 2016
Município de Uberaba MG

Avaliação do Cumprimento das Metas Previstas no Plano Plurianual (PPA) e na Lei de Diretrizes Orçamentárias (LDO)

Programa	Meta Financeira		Execução / Meta Porcentagem (%) $C = (B) / (A) * 100$
	PPA/LDO Valores R\$ (A)	Execução Orçamentária Valores R\$ (B)	
468 - Uberaba - Ciência, Tecnologia e Inovação	2.196.585,40	258.507,70	11,77%
469 - Comercialização e Abastecimento	603.989,79	263.800,75	43,68%
470 - Desenvolvimento Agropecuário e Empreend. Rural	3.398.677,82	898.831,97	26,45%
473 - Equipamentos Urbanos Esportivos	4.491.030,85	2.633.481,59	58,64%
477 - Suporte Logístico	459.617,45	367.470,94	79,95%
485 - Saneamento e Responsabilidade Ambiental Água Viva	11.270.094,83	5.984.893,60	53,10%
487 - Planejamento e Governança - Água Viva	139.458,94	27.267,12	19,55%
492 - Áreas Verdes e Arborização Urbana	177.834,55	112.611,69	63,32%
493 - Proteção Social Básica	5.266.060,12	3.717.975,28	70,60%
494 - Proteção Social de Média Complexidade	1.806.693,26	972.607,27	53,83%
495 - Proteção Social de Alta Complexidade	4.386.844,20	3.368.299,04	76,78%
497 - Atenção Básica em Saúde	69.889.252,22	58.261.864,24	83,36%
498 - Assistência de Média e Alta Complexidade Ambulatorial e Hospitalar	123.272.871,23	83.154.863,20	67,46%
499 - Assistência Farmacêutica	7.679.225,23	3.372.127,23	43,91%
501 - Desporto Educacional	579.371,81	298.087,99	51,45%
502 - Gestão Previdenciária	65.851.774,84	53.352.344,52	81,02%
503 - Lazer, Desporto e Saúde	738.438,62	244.556,00	33,12%
504 - Incentivo ao Esporte	806.920,00	566.747,69	70,24%
9999 - Reserva de Contingência	38.528,60	-	0,00%
Subtotal	303.053.269,76	217.856.337,82	74,99%
Total Geral	1.261.568.979,17	946.093.946,96	74,99%



Prefeitura Municipal de Uberaba
Controladoria Geral do Município - CGM

2.2. Metas Fiscais - Demonstrativo do Resultado Primário do Município de Uberaba (MG).

A avaliação das metas fiscais de Receitas, Despesas e Resultado Primário do exercício de 2016, estabelecidas na LDO, está demonstrada conforme o art. 4º, da LRF.

Prestação de Contas Exercício de 2016		
Município de Uberaba MG		
Avaliação das Metas de Receita, Despesa e Resultado Primário		
Estabelecidas na LDO - Artigo 4º da Lei de Responsabilidade Fiscal		
Especificação	Fixada 2016 (R\$)	Realizada 2016 (R\$)
Receitas Fiscais		
Receitas Correntes	1.075.318.709,36	998.042.545,60
(-) Rendimentos de Aplicações Financeiras	(31.514.855,22)	(39.858.703,80)
(-) Dedução para o FUNDEB	(70.784.185,85)	(65.771.327,35)
(-) Outras Deduções Correntes	(967.496,72)	(1.876.802,03)
1 – Total das Receitas Fiscais Correntes	972.052.171,57	890.535.712,42
Receitas de Capital	210.087.385,63	64.179.617,01
(-) Receita Operações de Crédito	(73.914.866,14)	(32.035.678,06)
(-) Receitas de Aliações de Bens	(2.719.069,76)	(931.402,07)
(-) Amortização de Empréstimos	0,00	0,00
2 – Total das Receitas Fiscais de Capital	133.453.449,73	31.212.536,88
3 – Total das Receitas Intraorçamentárias	0,00	0,00
4 – Total das Receitas Fiscais (4) = (1+2+3)	1.105.505.621,30	921.748.249,30
Despesas Fiscais		
Despesas Correntes	979.695.051,62	822.483.883,07
(-) Juros e Encargos da Dívida	(15.907.568,71)	(12.836.813,10)
5 – Total das Despesas Fiscais Correntes	963.787.482,91	809.647.069,97
Despesas de Capital	281.835.398,05	87.779.999,75
(-) Amortização de Dívida	(21.612.992,38)	(20.621.707,67)
(-) Concessão de Empréstimos	0,00	0,00
(-) Aquisição de Títulos de Capital já Integralizado	0,00	0,00
6 – Total das Despesas Fiscais de Capital	260.222.405,67	67.158.292,08
7 – Total das Despesas Intraorçamentárias	0,00	0,00
8 – Total das Despesas Fiscais Liquidadas (8) = (5) + (6) + (7)	1.224.009.888,58	876.805.362,05
Resultado Primário (9) = (4) – (8)	(118.504.267,28)	44.942.887,25

O Município de Uberaba no exercício de 2016 apresentou um Superavit Primário da ordem de R\$ 44.942.887,25 (quarenta e quatro milhões, novecentos e



Prefeitura Municipal de Uberaba
Controladoria Geral do Município - CGM

quarenta e dois mil, oitocentos e oitenta e sete reais e vinte e cinco centavos), que indica que o município no exercício de 2016, arrecadou mais do que gastou.

2.3. Metas Fiscais - Demonstrativo Resultado Nominal do Município de Uberaba (MG).

O **Resultado Nominal** alcançado no exercício de 2016, comparado à meta estabelecida na LDO, está evidenciado a seguir, conforme determina o art. 4º, da LRF:

Prestação de Contas Exercício de 2016		
Município de Uberaba MG		
Avaliação das Metas de Receita, Despesa e Resultado Nominal		
Estabelecidas na LDO - Artigo 4º da Lei de Responsabilidade Fiscal		
Especificação	Exercício Anterior 2015 (valores R\$)	Realizada 2016 (valores R\$)
	(A)	(B)
1 - Dívida Consolidada	261.901.875,00	276.906.281,38
(-) Ativo Disponível	99.813.094,62	101.533.024,22
(-) Haveres Financeiros	26.846.988,51	30.826.354,71
(+) Restos a Pagar Processados	62.758.368,10	47.752.440,57
2 - Dívida Consolidada Líquida	198.000.159,97	192.299.343,02
(+) Receitas de Privatizações	0,00	0,00
(-) Passivos Reconhecidos	130.769.268,28	87.213.781,67
3 - Dívida Fiscal Líquida	67.230.891,69	105.085.561,35
Resultado Nominal = (B) - (A)		37.854.669,66

Observação: Valores Consolidados da Administração Direta e Indireta (exceto RPPS)

O **Resultado Nominal** do exercício de 2016 corresponde à variação entre a Dívida Fiscal Líquida apurada no final do exercício de 2016 e a Dívida Fiscal Líquida registrada em 31 de dezembro de 2015.

A Dívida Fiscal Líquida do Município apurada no final do exercício de 2016 demonstrou um aumento da dívida em relação ao exercício de 2015 da ordem de **R\$ 37.854.669,66** (trinta e sete milhões oitocentos e cinquenta e quatro mil, seiscentos e sessenta e nove reais e sessenta e seis centavos).



3. Resultados quanto à Eficiência da Gestão Orçamentária, Financeira e Patrimonial.

3.1. Avaliação da Gestão Orçamentária

A **Lei Orçamentária Anual** do Município de Uberaba para o exercício financeiro de 2016 foi elaborada conforme disposições contidas na Lei nº 4.320/64, na Portaria nº. 42/99, do Ministério de Estado do Orçamento e Gestão, na Portaria Interministerial da Secretaria do Tesouro Nacional do Ministério da Fazenda e da Secretaria de Orçamento Federal do Ministério do Planejamento, Orçamento e Gestão nº. 163/01 e suas alterações, nas demais Portarias da Secretaria do Tesouro Nacional do Ministério da Fazenda e nas demais legislações pertinentes, tendo sido aprovada por meio da **Lei nº. 12.352, de 11 de dezembro de 2015**.

O Município de Uberaba **estimou a Receita Orçamentária** para o exercício de 2016 em **R\$ 1.213.654.412,42** (Um bilhão, duzentos e treze milhões, seiscentos e cinquenta e quatro mil, quatrocentos e doze reais e quarenta e dois centavos) e a **Despesa Orçamentária** foi **fixada, no mesmo valor** da Receita Orçamentária, conforme demonstrativo abaixo.

Prestação de Contas Exercício de 2016			
Município de Uberaba MG			
Lei Orçamentária Anual do Município de Uberaba			
LOA - nº. 12.252, de 11 de dezembro de 2015			
Receita	Valor (R\$)	Despesa	Valor (R\$)
Prevista por Categoria		Fixada por Categoria	
Receitas Correntes	1.075.318.709,36	Despesas Correntes	902.471.233,72
Receitas de Capital	210.087.385,63	Despesas de Capital	310.903.650,10
Operações Intraorçamentárias Correntes		Reserva Contingencial	279.528,60
Deduções para o FUNDEB	70.784.185,85		
Outras Deduções	967.496,72		
Total	1.213.654.412,42	Total	1.213.654.412,42



Prefeitura Municipal de Uberaba
Controladoria Geral do Município - CGM

3.1.1. Balanço Orçamentário

A análise dos dados demonstrados no Balanço Orçamentário, a seguir, reflete de maneira simples e objetiva, os resultados apresentados no que se referem à eficiência da gestão orçamentária do Município de Uberaba.

Prestação de Contas Exercício 2016 Município de Uberaba MG						
Balanço Orçamentário						
RECEITAS ORÇAMENTÁRIAS	Previsão Inicial	Previsão Atualizada (a)	Receita Realizada (b)	Saldo c = (b-a)		
Receitas Correntes	1.075.318.709,36	1.089.587.709,36	998.042.545,60	(91.545.163,76)		
Receitas de Capital	210.087.385,63	210.087.385,63	64.179.617,01	(145.907.768,62)		
Deduções da Receita	(71.751.682,57)	(71.751.682,57)	(67.648.129,38)	4.103.553,19		
SUBTOTAL DAS RECEITAS (I)	1.213.654.412,42	1.227.923.412,42	994.574.033,23	(233.349.379,19)		
REFINANCIAMENTO (II)	-	-	-	-		
Operações Créd. Internas	-	-	-	-		
Operações Créd. Externas	0,00	-	-	-		
SUBTOTAL DAS RECEITAS (III) = (I + II)	1.213.654.412,42	1.227.923.412,42	994.574.033,23	(233.349.379,19)		
DÉFICIT (IV)						
TOTAL (V) = (III + IV)	1.213.654.412,42	1.227.923.412,42	994.574.033,23	(233.349.379,19)		
DESPESAS ORÇAMENTÁRIAS	Dotação Inicial (d)	Dotação Atualizada (e)	Despesa Empenhada (f)	Despesa Liquida (g)	Despesa Paga (h)	Saldo da Dotação i = (e - f)
Despesas Correntes	902.471.233,72	979.695.051,62	848.746.314,05	822.483.883,07	785.180.579,07	130.948.737,57
Despesas de Capital	310.624.121,50	281.796.870,35	97.547.632,91	87.779.999,75	83.393.216,58	184.449.237,44
Reserva de Contingência	279.528,60	38.528,60	0,00	0,00	0,00	38.528,60
Reserva do RPPS	279.528,60	38.528,60	0,00	0,00	0,00	38.528,60
SUBTOTAL DAS DESPESAS (VI)	1.213.654.412,42	1.261.568.979,17	946.093.946,96	910.263.882,82	868.573.795,65	315.475.032,21
AMORTIZAÇÃO DA DÍVIDA/ REFINANC. (VII)	0,00	0,00	0,00	0,00	0,00	0,00
Div. Mob. Interna	0,00	0,00	0,00	0,00	0,00	0,00
Outras Div. Int.	0,00	0,00	0,00	0,00	0,00	0,00
Div. Mob. Externa	0,00	0,00	0,00	0,00	0,00	0,00
Outras Dívidas Externas	0,00	0,00	0,00	0,00	0,00	0,00
SUBTOTAL COM REFINANC. (VIII) = (VI + VII)	1.213.654.412,42	1.261.568.979,17	946.093.946,96	910.263.882,82	868.573.795,65	315.475.032,21
SUPERÁVIT (IX)			48.480.086,27			
TOTAL (X) = (VIII + IX)	1.213.654.412,42	1.261.568.979,17	994.574.033,23	910.263.882,82	868.573.795,65	315.475.032,21
Saldo Exercícios Anteriores (Utilizados para Créditos Adicionais)	0,00	0,00	0,00	0,00	0,00	0,00
Superávit Financeiro	0,00	0,00	33.645.566,75	33.645.566,75	33.645.566,75	0,00

48



**Prefeitura Municipal de Uberaba
Controladoria Geral do Município - CGM**

O Balanço Orçamentário evidencia que a **receita prevista atualizada** para o exercício de 2016 foi de **R\$ 1.227.923.412,42** (um bilhão, duzentos e vinte e sete milhões, novecentos e vinte e três mil, quatrocentos e doze reais e quarenta e dois centavos) e que a **receita realizada** foi da ordem de **R\$ 994.574.033,23** (novecentos e noventa e quatro milhões, quinhentos e setenta e quatro mil, trinta e três reais e vinte e três centavos), ou seja, ocorreu uma insuficiência de arrecadação no valor de **R\$ 233.349.379,19** (duzentos e trinta e três milhões, trezentos e quarenta e nove mil, trezentos e setenta e nove reais e dezenove centavos).

3.1.1.1. Quociente do Equilíbrio Orçamentário

$$\begin{array}{r} \text{Dotação Atualizada} \\ \text{QEO} = \frac{\text{-----}}{\text{Previsão Inicial da Receita}} \\ \\ \text{R\$ 1.261.568.979,17} \\ \text{QEO} = \frac{\text{-----}}{\text{R\$ 1.213.654.412,42}} = 1,0395 \end{array}$$

O Quociente do Equilíbrio Orçamentário apresentado pelo Município de Uberaba no exercício de 2016 igual a **1,0395**, demonstra que a Despesa Fixada inicialmente foi aumentada em **3,95%** (três vírgula noventa e cinco por cento) em relação à Receita Prevista. Esse percentual corresponde ao valor de **R\$ 47.914.566,75** (quarenta e sete milhões, novecentos e quatorze mil, quinhentos e sessenta e seis reais e setenta e cinco centavos), que representa o somatório dos créditos adicionais especiais e suplementares abertos no exercício de 2016, utilizando as fontes de recursos: **Excesso de Arrecadação e Superavit Financeiro**.



3.1.1.2. *Quociente da Execução da Receita*

$$QER = \frac{\text{Receita Realizada}}{\text{Previsão Atualizada}}$$

$$QER = \frac{R\$ 994.574.033,23}{R\$ 1.227.923.412,42} = 0,8099$$

O Quociente de Execução da Receita igual a **0,8099**, portanto, menor do que **1**, o que significa que a Receita Arrecadada foi menor do que a Receita Prevista, e a diferença correspondente a **R\$ 233.349.379,19** (duzentos e trinta e três milhões, trezentos e quarenta e nove mil, trezentos e setenta e nove reais e dezenove centavos) o que representa a falta de arrecadação para a cobertura de despesas.

3.1.1.3. *Quociente de Desempenho da Arrecadação*

$$QDA = \frac{\text{Receita Realizada}}{\text{Previsão Inicial da Receita}}$$

$$QDA = \frac{R\$ 994.574.033,23}{R\$ 1.213.654.412,42} = 0,8195$$



O Quociente de Desempenho da Arrecadação indica a falta de arrecadação para administração dos indicadores fiscais.

3.1.1.4. Quociente de Execução da Despesa

$$\begin{array}{r} \text{Despesa Executada} \\ \text{QED} = \frac{\text{-----}}{\text{Dotação Atualizada}} \\ \\ \text{R\$ 946.093.946,96} \\ \text{QED} = \frac{\text{-----}}{\text{R\$ 1.261.568.979,17}} = 0,7499 \end{array}$$

O Município apresentou o Quociente de **0,7499**, ou seja, menor do que **1**, o que evidencia que a Despesa Realizada no exercício de 2016 foi menor do que a Despesa Fixada, sendo a diferença igual a **R\$ 315.475.032,21** (Trezentos e quinze milhões, quatrocentos e setenta e cinco mil, trinta e dois reais e vinte e um centavos), considerando que houve uma economia orçamentária da ordem de **25,01%** (vinte e cinco vírgula zero um por cento), isto é, o quanto deixou de ser utilizado como Despesa Realizada em relação à Despesa Atualizada.



3.1.1.5. Quociente de Resultado Orçamentário

$$QRO = \frac{\text{Receita Realizada}}{\text{Despesa Empenhada}}$$

$$QRO = \frac{R\$ 994.574.033,23}{R\$ 946.093.946,96} = 1,0512$$

Este quociente deve demonstrar quanto da Receita Realizada serve de cobertura para a Despesa Empenhada.

O resultado apresentado pelo Município de Uberaba foi "1,0512", portanto maior do que "1". Esse resultado evidencia que a **Receita Arrecadada** foi 5,12% (cinco vírgula doze por cento) maior que a **Despesa Realizada**. A diferença correspondente a um "Superavit - orçamentário de execução" no valor de R\$ 48.480.086,27 (Quarenta e oito milhões, quatrocentos e oitenta mil, oitenta e seis reais e vinte e sete centavos).

3.1.1.6. Quociente da Execução Orçamentária Corrente

$$QEOC = \frac{\text{Receita Realizada Corrente}}{\text{Despesa Empenhada Corrente}}$$

$$QEOC = \frac{R\$ 998.042.545,60}{R\$ 848.746.314,05} = 1,1759$$

Esse Quociente é resultado da relação entre a Receita Realizada Corrente e a Despesa Empenhada Corrente. O índice apresentado pelo Município foi de 1,1759, sendo maior que 1, evidenciado que a Receita Corrente suportou a Despesa Corrente sem a necessidade da utilização de Receitas de Capital.



3.1.1.7. **Quociente Financeiro Real da Execução Orçamentária**

	Receita Realizada	
QFREO=	-----	
	Despesa Paga	
	R\$ 994.574.033,23	
QEOC=	-----	= 1,1451
	R\$ 868.573.795,65	

Este Quociente indica o quanto a Receita Orçamentária Arrecada representa em relação à Despesa Orçamentária Paga.

Do total da Receita Arrecadada o Município de Uberaba no exercício de 2016 utilizou 85,49% (oitenta e cinco vírgula quarenta e nove por cento) para o pagamento da despesa orçamentária.

O resultado desse quociente apresentado pelo Município de Uberaba apresentou o resultado igual a "1,1451", ou seja, maior que 1, demonstrando que a Receita Orçamentária Arrecadada foi maior em 14,51% (quatorze vírgula cinquenta e um por cento) que a Despesa Orçamentária Paga (excluídos os restos a pagar).

es



Prefeitura Municipal de Uberaba
Controladoria Geral do Município - CGM

3.1.2. Créditos Orçamentários e Adicionais

Prestação de Contas Exercício de 2016	
Município de Uberaba MG	
Apuração do Limite de Créditos Suplementares Abertos	
Lei Orçamentária nº. 12.352 - Estima a Receita e Fixa a Despesa para 2016 - Base de cálculo do Limite de Abertura de Créditos Suplementares	R\$ 1.213.654.412,42
(X) Percentual Autorizado para Abertura de Créditos Suplementares pela Lei Orçamentária	25,00%
(=) Valor dos Créditos Suplementares Autorizados pela Lei	R\$ 303.413.603,11
(+) Valor dos Créditos Suplementares Autorizados por Leis Específicas	R\$ 47.914.566,75
(=) Total dos Créditos Suplementares Autorizados (RESULTADO "A")	R\$ 351.328.169,86
(-) Total dos Créditos Suplementares Abertos no Exercício (B)	R\$ 282.127.691,35
(=) Saldo de Créditos Suplementares Autorizados " C = A - B"	R\$ 69.200.478,51
Créditos Suplementares Sem Cobertura Legal	R\$ 0,00

A Lei Orçamentária Anual nº. 12.352, de 11 de dezembro de 2015, dispõe em seu artigo 7º, que o Município de Uberaba poderá abrir Créditos Suplementares até o limite de 25% (vinte e cinco por cento) da despesa total fixada no orçamento para o exercício de 2016.

A autorização respeita as demais prescrições constitucionais e as estabelecidas nos termos do inciso I, artigo 7º, da Lei Federal 4.320/1964.

Durante o exercício de 2016 os créditos suplementares destinados ao reforço de dotações orçamentárias foram abertos e estão em conformidade com o que prescreve o art. 40 da Lei nº. 4.320/64 e art. 167, inciso V, da Constituição da República e respeitaram o limite autorizado na Lei Orçamentária Anual e em Leis Especiais.



Prefeitura Municipal de Uberaba
Controladoria Geral do Município - CGM

Prestação de Contas Exercício 2016				
Município de Uberaba MG				
Créditos Orçamentários Abertos no Exercício de 2016				
Tipos de Crédito	Valor	Anulação de Dotação (R\$)	Fonte de Recursos	Superávit Financeiro (R\$)
	Total Créditos (R\$)		Excesso de Arrecadação (R\$)	
Créditos Suplementares	282.127.691,35	234.755.900,52	14.269.000,00	33.102.790,83
Créditos Especiais	745.155,92	202.380,00	0,00	542.775,92
Total	282.872.847,27	234.958.280,52	14.269.000,00	33.645.566,75

3.1.2.1. Créditos Suplementares

Os **Créditos Suplementares** atingiram o valor de **R\$ 282.127.691,35** (duzentos e oitenta e dois milhões, cento e vinte e sete mil, seiscentos e noventa e um reais e trinta e cinco centavos), que corresponde a **23,25%** (vinte e três vírgula vinte e cinco por cento) do valor total de **R\$ 1.213.654.412,52** (um bilhão, duzentos e treze milhões, seiscentos e cinquenta e quatro mil, quatrocentos e doze reais e cinquenta e dois centavos) da despesa fixada inicialmente para o exercício de 2016.

As Fontes de Recursos para abertura dos Créditos Suplementares:

a) Anulação de Dotações no valor de **R\$ 234.755.900,52** (duzentos e trinta e quatro milhões, setecentos e cinquenta e cinco mil, novecentos reais e cinquenta e dois centavos);

b) Excesso de Arrecadação no valor de **R\$ 14.269.000,00** (quatorze milhões, duzentos e sessenta e nove mil reais);

c) Superavit Financeiro no valor de **R\$ 33.102.790,83** (trinta e três milhões, cento e dois mil, setecentos e noventa reais e oitenta e três centavos).



3.1.2.2. *Créditos Especiais*

Os *Créditos Especiais* apurados por esta Controladoria Geral do Município e demonstrados no quadro anterior atingiram o valor de **R\$ 745.155,92** (setecentos e quarenta e cinco mil, cento e cinquenta e cinco reais e noventa e dois centavos), que corresponde a **0,06%** (zero vírgula zero seis por cento) do valor total da despesa inicialmente prevista para o exercício de 2016.

As **Fontes de Recursos** para abertura dos *Créditos Especiais* foram:

a) **Anulação de Dotações** no valor de **R\$ 202.380,00** (duzentos e dois mil, trezentos e oitenta reais);

b) **Superavit Financeiro** apurado por essa Controladoria foi no valor de **R\$ 542.775,92** (quinhentos e quarenta e dois mil, setecentos e setenta e cinco reais e noventa e dois centavos).

3.1.2.3. *Superávit Financeiro Utilizado para a Abertura de Créditos Adicionais*

Prestação de Contas Exercício de 2016	
Município de Uberaba MG	
Apuração do Superavit Financeiro Utilizado para a Abertura de Créditos	
Total do Ativo Financeiro de 31/12/2015	R\$ 332.665.517,52
(-) Total do Passivo Financeiro de 31/12/2015	R\$ 187.328.102,96
(=) Superavit Líquido (A)	R\$ 145.337.414,56
(-) Total de Créditos Adicionais Abertos por Superavit Financeiro 2015 (B)	R\$ 33.645.566,75
(C) = (A - B) Saldo Positivo Abertura de Créditos por Superavit Financeiro	R\$ 111.691.847,81



3.1.2.4. Operações de Crédito Utilizadas para a Abertura de Créditos Adicionais

No exercício de 2016 não ocorreu a abertura de Créditos Adicionais usando como fonte de recursos as operações de crédito.

3.1.3. Análise do Comportamento da Receita Arrecadada no Exercício em Relação aos Exercícios Anteriores

Prestação de Contas Exercício de 2016								
Município de Uberaba MG								
Comparativo da Receita Arrecadada - Exercícios de 2014, 2015 e 2016								
Exercício	2014		2015		2016		Análise Horizontal (%)	
	Arrecadação (R\$)	Avaliação Vertical (%)	Arrecadação (R\$)	Avaliação Vertical (%)	Arrecadação (R\$)	Avaliação Vertical (%) 2016	2016/2014	2016/2015
Receitas Correntes	819.351.519,46	95,67%	885.395.785,41	96,54%	998.042.545,60	93,96%	21,81%	12,72%
Receitas de Capital	37.120.840,00	4,33%	31.692.948,33	3,46%	64.179.617,01	6,04%	72,89%	102,50%
Soma das Receitas	856.472.359,46	100,00%	917.088.733,74	100,00%	1.062.222.162,61	100,00%	24,02%	15,83%
Deduções das Receitas	58.098.271,35	6,78%	62.835.749,56	6,85%	67.648.129,38	6,37%	16,44%	7,66%
Total	798.374.088,11	93,22%	854.252.984,18	93,15%	994.574.033,23	93,63%	24,57%	16,43%

Obs.: Os percentuais demonstrados na Avaliação Vertical foram calculados tomando-se por referência os valores da linha "Soma das Receitas".

Podemos constatar no quadro Comparativo da Receita Arrecadada que ocorreu um crescimento na Arrecadação do Município de Uberaba no exercício de 2016 da ordem de **15,83%** (quinze vírgula oitenta e três por cento) em comparação à arrecadação total realizada no exercício de 2015, e de **24,02%** (vinte e quatro vírgula zero dois por cento) quando comparada com a arrecadação do ano 2014.

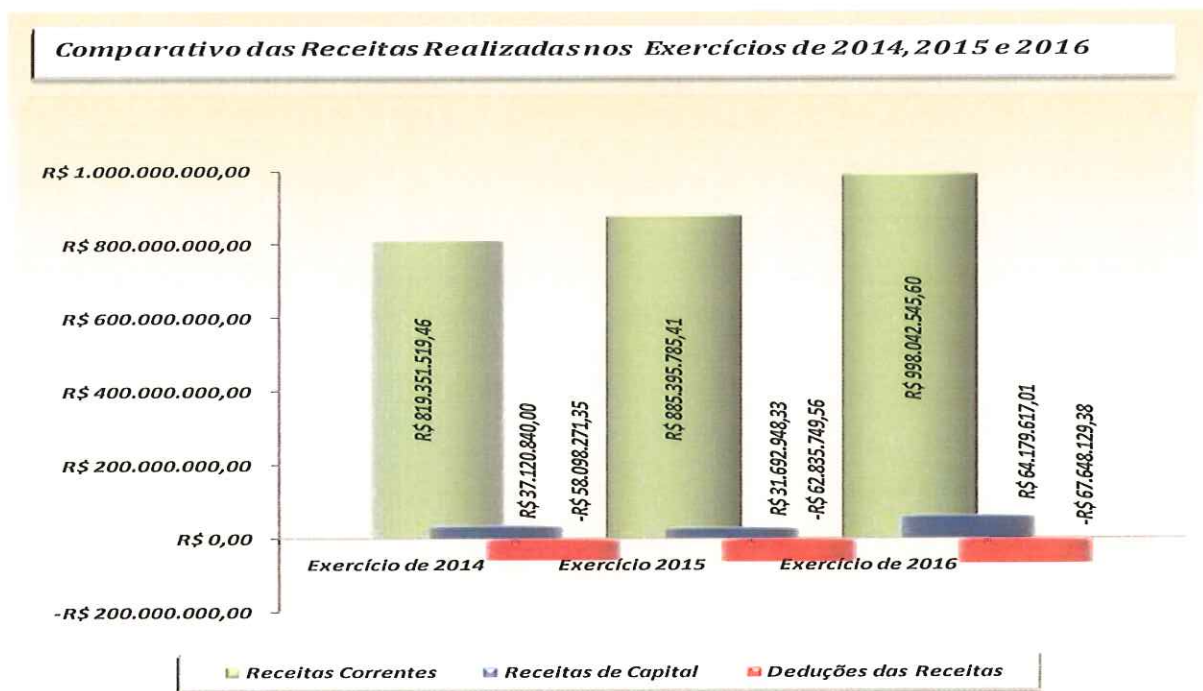
Verifica-se que as **Receitas Correntes** experimentaram um crescimento no exercício de 2016 em relação ao ano de 2015 da ordem de **12,72%** (doze vírgula setenta e



Prefeitura Municipal de Uberaba
Controladoria Geral do Município - CGM

dois por cento) e de 21,81% (vinte e um vírgula oitenta e um por cento) se comparadas às receitas correntes arrecadas em 2014.

As *Receitas de Capital* aumentaram em 2016, em relação ao exercício de 2015, da ordem de 102,50% (cento e dois vírgula cinquenta por cento) e também evidenciou um aumento de 72,89% (setenta e dois vírgula oitenta e nove por cento) se comparadas à arrecadação no ano de 2014.





Prefeitura Municipal de Uberaba
Controladoria Geral do Município - CGM

3.1.4. Comparativo da Receita Arrecadada por Fonte

Prestação de Contas Exercício de 2016			
Município de Uberaba MG			
Comparativo da Receita Arrecadada por Fonte			
Exercício de 2016 em relação ao Exercício de 2015			
Especificação	2015 (R\$)	2016 (R\$)	Diferença (%)
Receitas Correntes			
Receita Tributária	152.917.069,76	165.864.503,99	12.947.434,23
Receita de Contribuição	50.353.275,02	63.540.279,49	13.187.004,47
Receita Patrimonial	37.135.065,82	49.739.063,86	12.603.998,04
Receita Agropecuária	1.642,00	614,89	(1.027,11)
Receita de Serviços	81.441.771,85	110.112.507,90	28.670.736,05
Transferências Correntes	500.032.555,02	549.744.078,67	49.711.523,65
Outras Receitas Correntes	63.514.405,94	59.041.496,80	(4.472.909,14)
Receitas Correntes Intraorçamentárias			-
Total das Receitas Correntes	885.395.785,41	998.042.545,60	112.646.760,19
Receitas de Capital			
Operações de Crédito	22.539.985,82	32.035.678,06	9.495.692,24
Alienação de Bens	1.433.601,49	931.402,07	(502.199,42)
Transferências de Capital	7.719.361,02	31.212.536,88	23.493.175,86
Total das Receitas de Capital	31.692.948,33	64.179.617,01	32.486.668,68
(-) Deduções de Receitas	(62.835.749,56)	(67.648.129,38)	(4.812.379,82)
Total das Receitas	854.252.984,18	994.574.033,23	140.321.049,05



3.1.5. Análise do Comportamento da Despesa Realizada no Exercício de 2016 em Relação aos Exercícios Anteriores

Promoveu-se uma análise horizontal e vertical da despesa realizada nos últimos três anos, conforme a seguir:

Prestação de Contas Exercício de 2016								
Município de Uberaba MG								
Comparativo da Despesa Realizada								
Exercícios de 2014, 2015 e 2016								
Exercício	2014		2015		2016			
Título	Realizada Valores em (R\$)	Análise Vertical (%)	Realizada Valores em (R\$)	Análise Vertical (%)	Realizada Valores em (R\$)	Análise Vertical (%)	Análise Horizontal 2016/2014	Análise Horizontal 2016/2015
Despesas Correntes	721.858.948,49	86,33%	785.841.613,48	90,27%	848.746.314,05	89,71%	17,58%	8,00%
Despesas de Capital	114.286.160,34	13,67%	84.709.826,58	9,73%	97.347.632,91	10,29%	-14,82%	14,92%
Total	836.145.108,83	100,00%	870.551.440,06	100,00%	946.093.946,96	100,00%	13,15%	8,68%

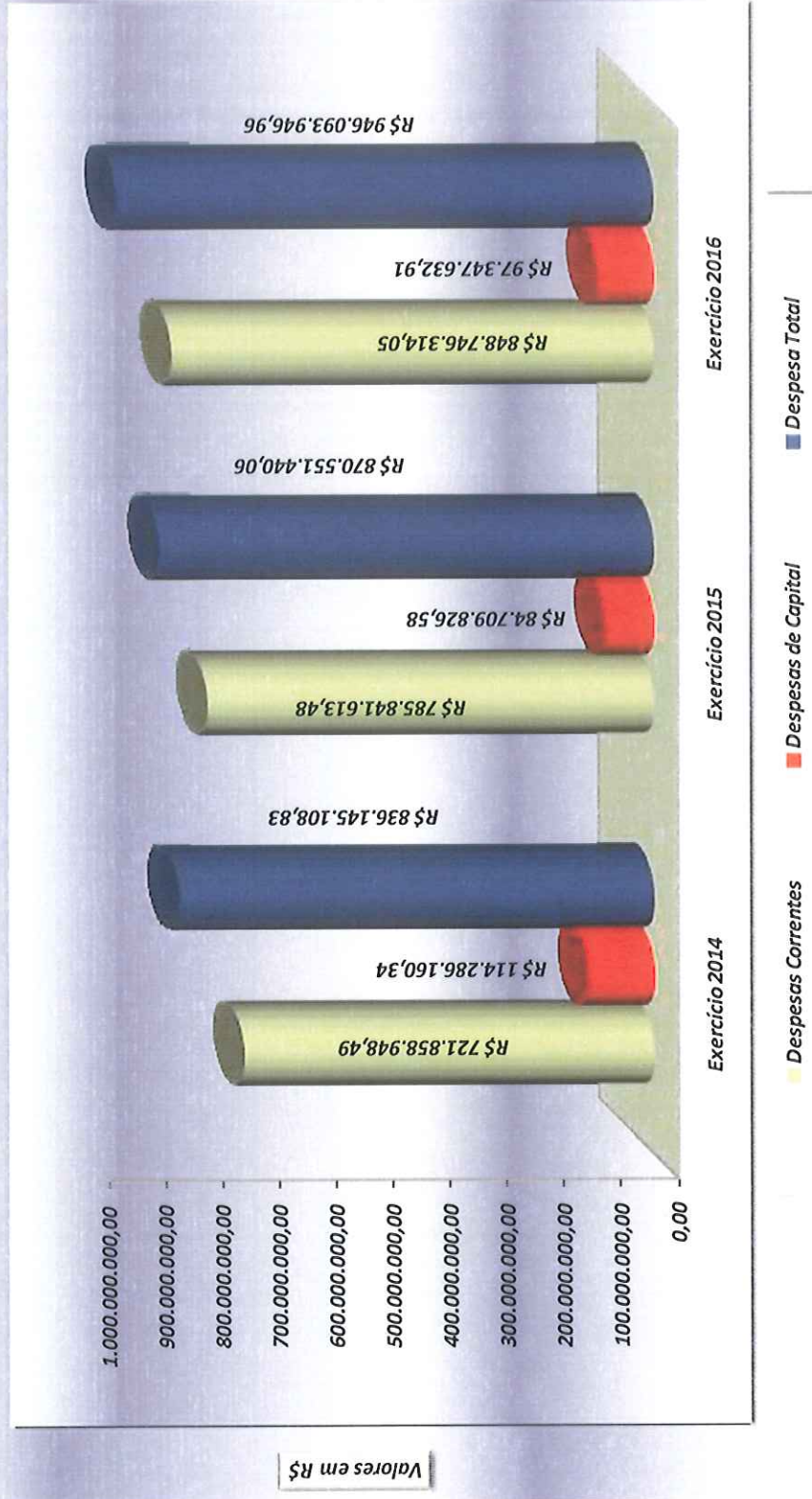
Podemos destacar da análise do Quadro Comparativo da Despesa Realizada, que o **Total das Despesas cresceu no exercício de 2016 na ordem de 8,68%** (oito vírgula sessenta e oito por cento) se comparado ao total das despesas de 2015 e **13,15%** (treze vírgula quinze por cento) em relação ao exercício de 2014.

Podemos destacar, ainda, que as **Despesas Correntes, também, chamadas de despesas de custeio, representam 89,71%** (oitenta e nove vírgula setenta e um por cento) do **total das despesas**. Os outros **10,29%** (dez vírgula vinte e nove por cento) representam as **Despesas de Capital**, o que demonstra um percentual muito pequeno destinado aos investimentos, ou seja, uma parcela de recursos gastos pelo poder público que pode ser considerada insignificante em relação à necessidade da sociedade uberabense.



Prefeitura Municipal de Uberaba
Controladoria Geral do Município - CGM

Comparativo da Despesa Executada Exercícios 2014, 2015 e 2016



82



Prefeitura Municipal de Uberaba
Controladoria Geral do Município - CGM

3.1.6. Comparativo da Despesa Realizada por Funções de Governo

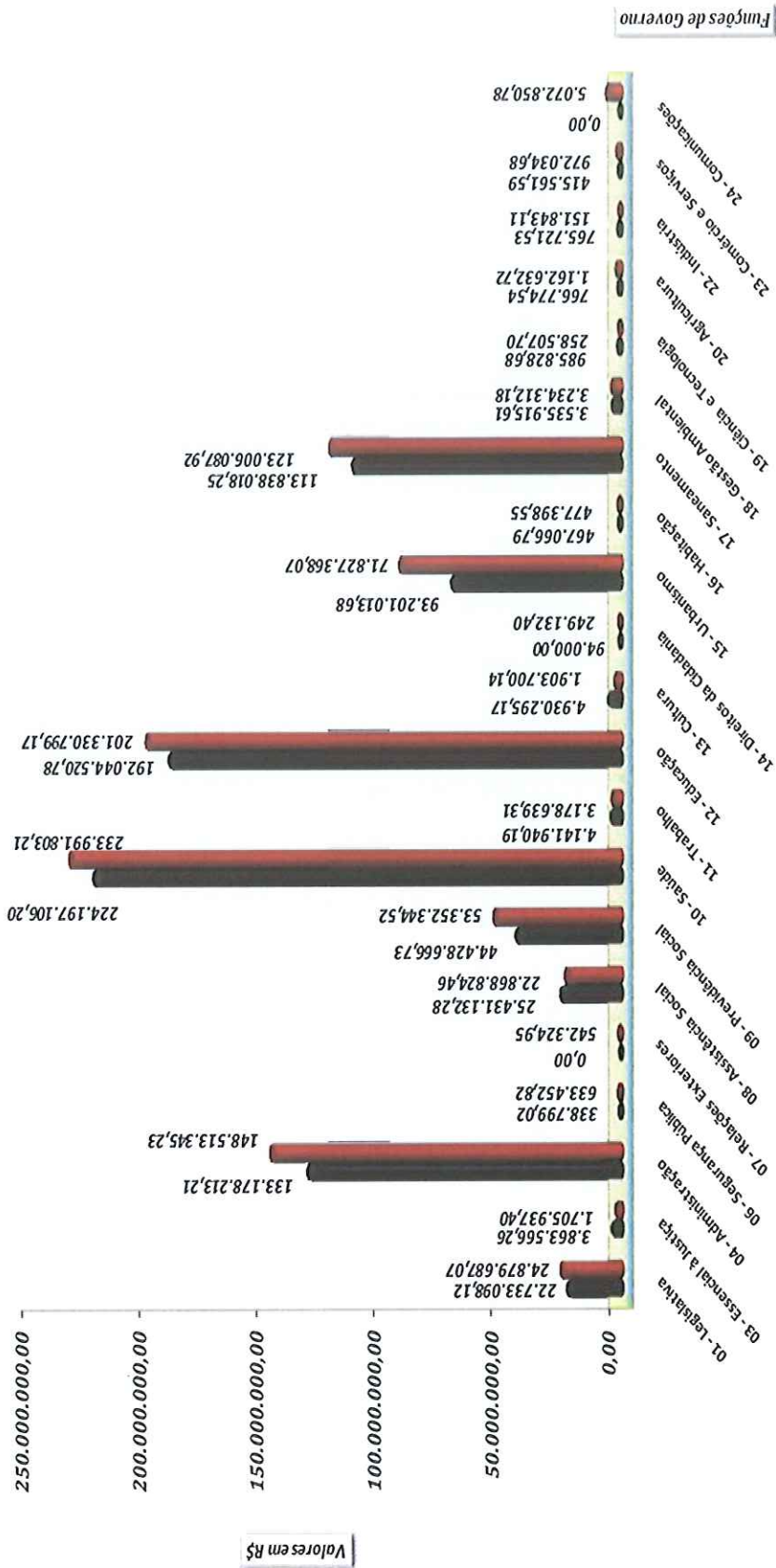
Prestação de Contas Exercício de 2016			
Município de Uberaba MG			
Comparativo da Despesa Realizada por Função de Governo			
Exercício de 2016 em relação ao Exercício de 2015			
Função	2015 (R\$)	2016 (R\$)	Análise Horizontal (%)
01 - Legislativa	22.733.098,12	24.879.687,07	9,44%
03 - Essencial à Justiça	3.863.566,26	1.705.937,40	-55,85%
04 - Administração	133.178.213,21	148.513.345,23	11,51%
06 - Segurança Pública	338.799,02	633.452,82	86,97%
07 - Relações Exteriores	0,00	542.324,95	0,00%
08 - Assistência Social	25.431.132,28	22.868.824,46	-10,08%
09 - Previdência Social	44.428.666,73	53.352.344,52	20,09%
10 - Saúde	224.197.106,20	233.991.803,21	4,37%
11 - Trabalho	4.141.940,19	3.178.639,31	-23,26%
12 - Educação	192.044.520,78	201.330.799,17	4,84%
13 - Cultura	4.930.295,17	1.903.700,14	-61,39%
14 - Direitos da Cidadania	94.000,00	249.132,40	100,00%
15 - Urbanismo	71.827.368,07	93.201.013,68	29,76%
16 - Habitação	467.066,79	477.398,55	2,21%
17 - Saneamento	113.838.018,25	123.006.087,92	8,05%
18 - Gestão Ambiental	3.535.915,61	3.234.312,18	-8,53%
19 - Ciência e Tecnologia	985.828,68	258.507,70	-73,78%
20 - Agricultura	766.774,54	1.162.632,72	51,63%
22 - Indústria	765.721,53	151.843,11	-80,17%
23 - Comércio e Serviços	415.561,59	972.034,68	133,91%
24 - Comunicações	0,00	5.072.850,78	0,00%
27 - Desporto e Lazer	4.010.586,31	4.044.925,92	0,86%
28 - Encargos Especiais	18.557.260,73	21.362.349,04	15,12%
Total	870.551.440,06	946.093.946,96	8,68%

A seguir demonstramos através do gráfico o Comparativo das Despesas Realizadas por Funções de Governo no exercício de 2016 em relação ao ano de 2015.



Prefeitura Municipal de Uberaba
Controladoria Geral do Município - CGM

Comparativo da Despesa Realizada por Função de Governo Exercícios de 2015 e 2016

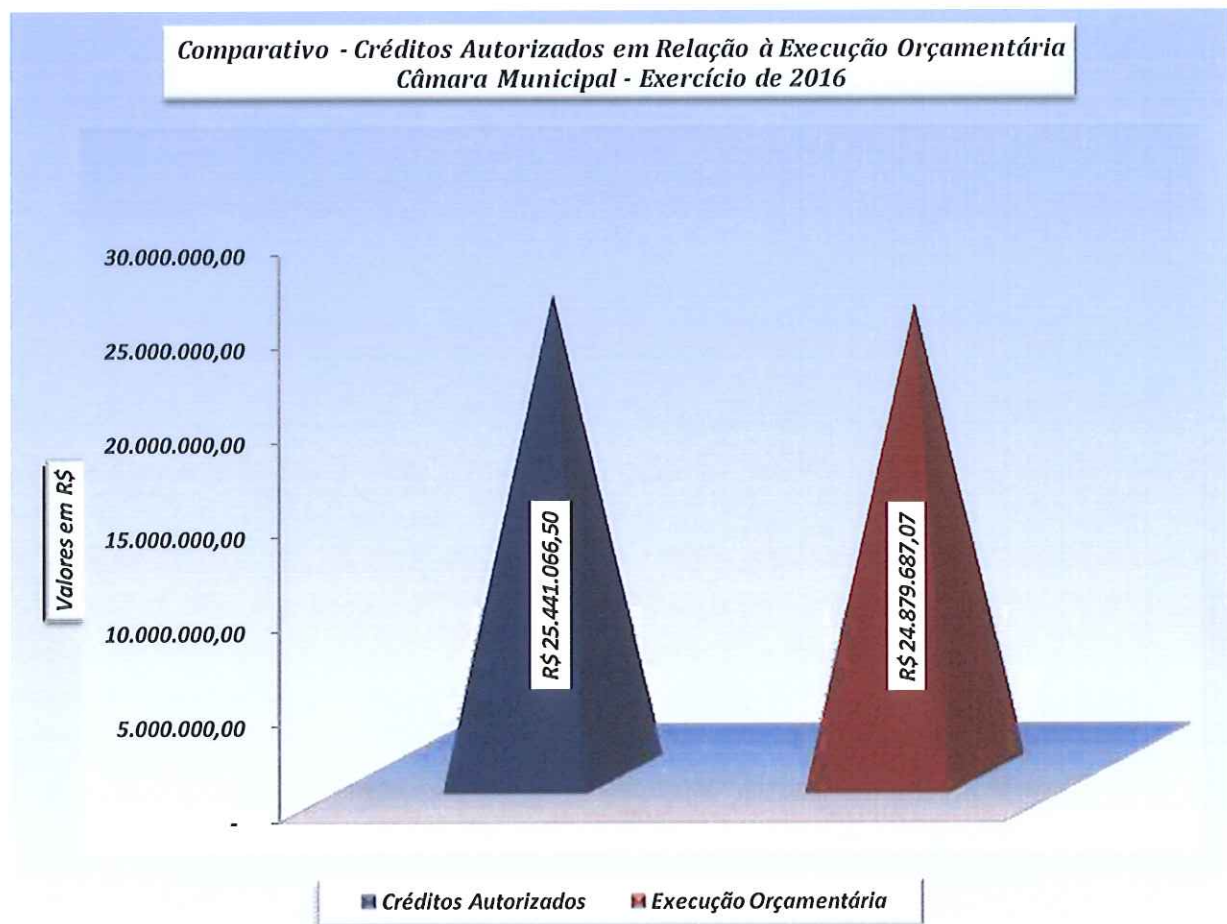


28



3.1.7. Demonstrativo da Distribuição da Despesa por Órgão

Prestação de Contas Exercício de 2016			
Município de Uberaba MG			
I - Demonstrativo da Distribuição da Despesa por Órgão			
Classificação Institucional - Poder Legislativo			
Especificação	Créditos Autorizados (R\$)	Execução Orçamentária (R\$)	Análise Horizontal (%)
Despesas do Poder Legislativo	25.441.066,50	24.879.687,07	-2,21%
Total	25.441.066,50	24.879.687,07	-2,21%

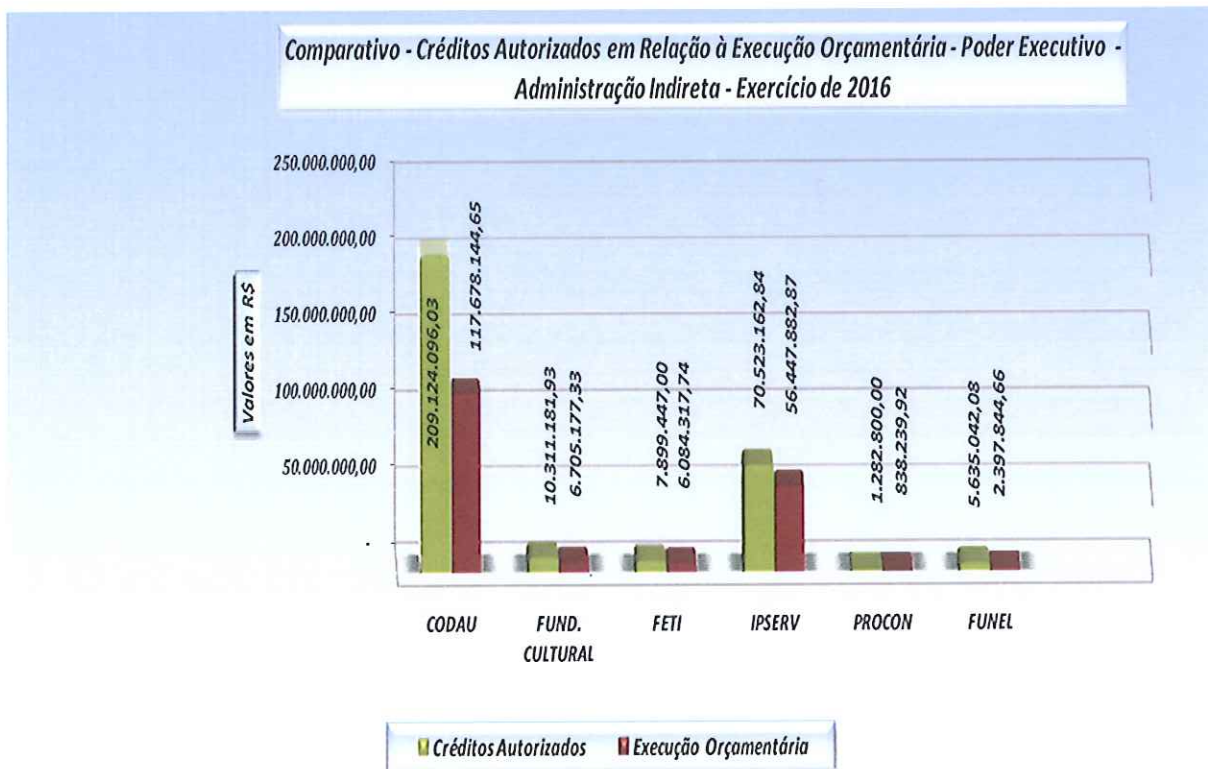


28



Prefeitura Municipal de Uberaba
Controladoria Geral do Município - CGM

Prestação de Contas Exercício de 2016			
Município de Uberaba MG			
II - Demonstrativo da Distribuição da Despesa por Órgão			
Poder Executivo - Administração Indireta			
Especificação	Créditos Autorizados (R\$)	Execução Orçamentária (R\$)	Análise Horizontal (%)
25 - Centro Operacional de Desenvolvimento e Saneamento de Uberaba - CODAU	209.124.096,03	117.678.144,65	-43,73%
26 - Fundação Cultural de Uberaba	10.311.181,93	6.705.177,33	-34,97%
29 - Fundação de Ensino Técnico Intensivo - FETI	7.899.447,00	6.084.317,74	-22,98%
35 - Instituto de Previdência dos Servidores Públicos do Município de Uberaba - IPSERV	70.523.162,84	56.447.882,87	-19,96%
36 - Fundação Municipal de Proteção e Defesa do Consumidor	1.282.800,00	838.239,92	-34,66%
37 - Fundação de Esporte e Lazer	5.635.042,08	2.397.844,66	-57,45%
Total das Despesas da Administração Indireta	304.775.729,88	190.151.607,17	-37,61%



lg



Prefeitura Municipal de Uberaba
Controladoria Geral do Município - CGM

Prestação de Contas Exercício de 2016			
Município de Uberaba MG			
III - Demonstrativo da Distribuição da Despesa por Órgão			
Poder Executivo - Administração Direta			
Especificação	Créditos Autorizados (R\$)	Execução Orçamentária (R\$)	Análise Horizontal (%)
02 - Chefia de Gabinete	8.547.144,15	7.353.929,53	-13,96%
03 - Secretaria de Governo	14.932.821,13	14.243.218,57	-4,62%
05 - Secretaria de Planejamento e Gestão	3.594.984,60	3.167.717,58	-11,89%
06 - Procuradoria Geral do Município	8.053.064,98	7.076.707,32	-12,12%
07 - Secretaria de Administração	43.646.202,01	41.592.635,15	-4,71%
08 - Secretaria de Finanças	49.202.998,46	44.022.962,75	-10,53%
09 - Controladoria Geral do Município	2.126.505,20	2.028.399,91	-4,61%
13 - Secretaria do Desenvolvimento Econômico e Turismo	8.508.122,65	3.648.141,52	-57,12%
14 - Secretaria de Educação	220.225.496,03	201.330.799,17	-8,58%
15 - Secretaria de Saúde	307.803.531,40	233.991.803,21	-23,98%
17 - Secretaria de Desenvolvimento do Agronegócio	12.148.665,53	6.134.770,07	-49,50%
18 - Secretaria de Desenvolvimento Social	27.527.104,71	21.527.511,31	-21,80%
19 - Secretaria de Defesa Social, Trânsito e Transportes	19.760.210,80	11.783.359,13	-40,37%
20 - Secretaria de Meio Ambiente	4.589.508,88	3.234.312,18	-29,53%
21 - Secretaria Especial de Comunicação	5.286.508,48	5.072.850,78	-4,04%
22 - Secretaria Especial de Projetos e Parcerias	912.438,65	699.000,94	-23,39%
23 - Secretaria de Serviços Urbanos	96.610.454,15	76.216.878,09	-21,11%
24 - Secretaria de Obras	97.876.420,98	47.937.655,41	-51,02%
Total das Despesas da Administração Direta	931.352.182,79	731.062.652,62	-21,51%
Total Geral do Orçamento do Município = I +II +III	1.261.568.979,17	946.093.946,96	-25,01%

28



Prefeitura Municipal de Uberaba
Controladoria Geral do Município - CGM

Créditos Autorizados em Relação à Execução Orçamentária
Poder Executivo - Administração Direta - Exercício de 2016



88



Prefeitura Municipal de Uberaba
Controladoria Geral do Município - CGM

3.2. Avaliação da Gestão Financeira

Para melhor avaliação do resultado quanto à eficiência da gestão financeira, são apresentadas, a seguir, as análises dos dados existentes no Balanço Financeiro.

3.2.1. Balanço Financeiro

Elaborado de acordo com o anexo 13, da Lei Federal nº. 4.320/1964 e, em conformidade com o artigo 103 do referido diploma legal, evidencia a Receita e Despesa Orçamentária, bem como os recebimentos e pagamentos de natureza extraorçamentária, conjugados com os saldos, em espécie, provenientes do exercício anterior, bem como os que se transferem para o exercício seguinte.

Prestação de Contas Exercício 2016					
Município de Uberaba (MG)					
BALANÇO FINANCEIRO					
INGRESSOS			DISPÊNDIOS		
ESPECIFICAÇÃO	Exercício Atual	Exercício Anterior	ESPECIFICAÇÃO	Exercício Atual	Exercício Anterior
RECEITA ORÇAMENTÁRIA (I)	994.574.033,23	854.252.984,18	DESPA ORÇAMENTÁRIA (VI)	946.093.946,96	870.551.440,06
Ordinária	661.668.890,62	588.978.309,88	Ordinária	591.995.062,90	559.363.593,92
Vinculada	400.523.271,99	328.110.423,86	Vinculada	354.098.884,06	311.187.846,14
(-) Deduções da Receita Orçamentária	67.648.129,31	62.835.749,56			
TRANSFERÊNCIAS FINANCEIRAS RECEBIDAS (II)	40.610.865,22	34.173.825,51	TRANSFERÊNCIAS FINANCEIRAS CONCEDIDAS (VII)	37.687.630,97	34.030.817,99
RECEBIMENTOS EXTRAORÇAMENTÁRIOS (III)	218.298.176,34	220.591.883,16	PAGAMENTOS EXTRAORÇAMENTÁRIOS (VIII)	228.056.885,32	182.889.535,37
SALDO EM ESPÉCIE DO EXERCÍCIO ANTERIOR (IV)	315.681.098,31	294.134.198,88	SALDO EM ESPÉCIE PARA O EXERCÍCIO SEGUINTE (IX)	357.325.709,85	315.681.098,31
TOTAL (V) = (I+II+III+IV)	1.569.164.173,10	1.403.152.891,73	TOTAL (X) = (VI+VII+VIII+IX)	1.569.164.173,10	1.403.152.891,73



3.2.1.1. Indicadores da Realização Financeira

3.2.1.1.1. Quociente de Execução Financeira

$$\begin{array}{r} \text{QEF} = \frac{\text{Receita Total}}{\text{Despesa Total}} \\ \\ \text{QEF} = \frac{\text{R\$ 1.253.483.074,79}}{\text{R\$ 1.211.838.463,25}} = 1,0344 \end{array}$$

Através deste quociente pode-se verificar o resultado do exercício financeiro demonstrado pelo Balanço Financeiro.

O Município de Uberaba apresentou, no exercício de 2016, um quociente igual a "1,0344", portanto, o resultado foi maior do que 1, o que significa que a **Receita Total** foi maior que a **Despesa Total**, ou seja, a soma total dos recebimentos do exercício é maior que a soma total dos pagamentos do exercício, evidenciando, assim, um "superavit".

3.2.1.1.2. Quociente Orçamentário do Resultado Financeiro

$$\begin{array}{r} \text{QORF} = \frac{(\text{Receita Orçamentária} - \text{Despesa Orçamentária})}{\text{Saldo Financeiro Exercício Atual} - \text{Saldo Financeiro Anterior}} \\ \\ \text{QORF} = \frac{\text{R\$ 48.480.086,27}}{\text{R\$ 41.644.611,54}} = 1,1641 \end{array}$$



O resultado desse quociente apresentado pelo Município de Uberaba igual a "1,1641", ou seja, maior que 1, indica que a execução orçamentária foi positiva, ou seja, a Receita Orçamentária foi maior que a Despesa Orçamentária e corresponde a 16,41% da variação do saldo disponível.

3.2.1.1.3. Quociente do Resultado dos Saldos Financeiros

$$\text{QRSF} = \frac{\text{Saldo para o Exercício Seguinte}}{\text{Saldo Exercício Anterior}}$$

$$\text{QRSF} = \frac{\text{R\$ 357.325.709,85}}{\text{R\$ 315.681.098,31}} = 1,1319$$

Este quociente demonstra o saldo que passa para o exercício seguinte em relação ao saldo do exercício anterior. Assim, por meio dessa relação, obtém-se outra forma de demonstrar o resultado do exercício financeiro.

O resultado apresentado pelo Município de Uberaba foi de "1,1319", ou seja, maior do que "1". Portanto, o saldo que passa para o exercício seguinte é 13,19% (treze vírgula dezenove por cento) maior do que o saldo do exercício anterior, o que demonstra que os recebimentos do exercício foram maiores que os pagamentos realizados no ano de 2016.



Prefeitura Municipal de Uberaba
Controladoria Geral do Município - CGM

3.3. Avaliação Gestão Patrimonial

3.3.1. Balanço Patrimonial

Prestação de Contas Exercício de 2016 Município de Uberaba MG					
BALANÇO PATRIMONIAL					
Especificação	ATIVO		Especificação	PASSIVO	
	Exercício Atual	Exercício Anterior		Exercício Atual	Exercício Anterior
ATIVO CIRCULANTE	714.678.346,11	610.176.567,81	PASSIVO CIRCULANTE	263.070.901,93	228.899.735,09
Caixa e Equivalente de Caixa	101.533.026,72	99.822.599,41	Obrig.Trab. Prev.Assist. a Pagar Curto Prazo	118.532.661,13	79.357.443,00
Créd. a Curto Prazo	301.971.476,68	245.191.750,06	Emprést. e Financ. Curto Prazo	17.789.628,54	13.354.506,74
Demais Créd. Valores Curto Prazo	27.409.592,77	23.430.200,51	Fornec. Contas Pg Curto Prazo	78.393.066,67	94.193.629,13
Invest./Aplic. Temp. Curto Prazo	273.257.136,96	233.322.952,73	Obrigações Fiscais Curto Prazo	919.333,18	919.333,68
Estoques	10.507.112,98	8.409.065,10	Obrigações de Rep. Outros Entes	-	-
Var. Pat. Diminutivos Pg Antec.	-	-	Provisões Curto Prazo	1.022.075,96	261.776,63
			Demais Obrig. Curto Prazo	46.414.136,45	40.813.045,91
ATIVO NÃO CIRCULANTE	566.056.939,25	473.745.259,23	PASSIVO NÃO CIRCULANTE	557.376.618,48	425.153.982,98
REALIZÁVEL A LONGO PRAZO	39.808.245,74	14.964.791,56	Obrig. Trab. Previd. e Assist. a Pagar a Longo Prazo	63.840.755,91	57.535.784,54
Créd. a Longo Prazo	35.426.546,29	10.583.092,11	Emprést. e Financ. Longo Prazo	134.823.466,16	125.833.842,96
Demais Créd. Valores Longo Prazo	4.381.699,45	4.381.699,45	Fornecedores a Longo Prazo	6.543.625,54	20.437.327,11
Invest./Aplic. Temp. Longo Prazo	-	-	Obrigações Fiscais Longo Prazo	36.947.326,08	35.656.703,95
Estoques	-	-	Provisões Longo Prazo	314.082.967,42	184.601.847,05
Ações	-	-	Demais Obrig. Longo Prazo	1.088.477,37	1.088.477,37
Var. Pat. Diminutivos Pg Antecip.	-	-	Resultado Diferido	-	-
INVESTIMENTOS	787.356,01	787.356,01	Total do Passivo	820.397.520,41	654.053.718,07
Participações Permanentes	26.267,53	26.267,53			
Part. Av. Método Equiv. Patrim.	-	-			
Part. Av. Método Custo	-	-			
Propriedades p/ Investimento	-	-			
Investimentos do RPPS LP	761.088,48	761.088,48			
Demais Invest. Permanentes	-	-			
(-) Deprec. Acum. Invest.	-	-			
(-) Redução Vr Recuperável Invest.	-	-			
IMOBILIZADO	525.461.337,50	457.993.111,66			
Bens Móveis	98.555.010,17	97.081.260,72			
Bens Imóveis	441.129.609,25	375.135.132,86			
(-) Deprec., Exaust. e Amort. Ac.	(14.223.281,92)	(14.223.281,92)			
(-) Redução Vr Recuperável Imob.	-	-			
INTANGÍVEL	-	-			
Softwares	-	-			
Marcas, Direitos e Patentes Indust.	-	-			
Direito de Uso de Imóveis	-	-			
(-) Amortização Acumulada	-	-			
(-) Redução Vr Recuperável Intang.	-	-			
Total	1.280.735.285,36	1.083.921.827,04	Total	1.280.735.285,36	1.083.921.827,04
Especificação	Exercício Atual	Exercício Anterior	Especificação	Exercício Atual	Exercício Anterior
Ativo Financeiro	364.921.960,80	320.232.488,83	Passivo Financeiro	124.541.226,84	103.620.191,34
Ativo Permanente	915.813.324,56	763.689.338,21	Passivo Permanente	733.739.561,55	550.433.526,73
Saldo Patrimonial				422.454.496,97	429.868.108,97



Prefeitura Municipal de Uberaba
Controladoria Geral do Município - CGM

COMPENSAÇÕES					
Especificação	Exercício Atual	Exercício Anterior	Especificação	Exercício Atual	Exercício Anterior
Saldos Atos Potenciais Ativos			Saldos Atos Potenc. Passivos		
Saldos Atos Potenciais Ativos	0,00	0,00	A Executor - Direitos Obrig. Cont.	0,00	1.722.259.552,97
			Executados	0,00	284.708.026,92
			A Executor	0,00	234.215.267,96
			Total	-	2.241.182.847,85

O Balanço Patrimonial demonstra a posição patrimonial da entidade no final do período, com detalhe das contas representativas das disponibilidades de bens, direitos e obrigações, evidenciando o saldo patrimonial da entidade - patrimônio líquido.

3.3.1.1.1. Indicadores da Evolução Patrimonial

3.3.1.1.2. Quociente Liquidez Imediata

$$QLI = \frac{\text{Disponibilidades}}{\text{Passivo Circulante}}$$

$$QLI = \frac{R\$ 101.533.026,72}{R\$ 263.070.901,93} = 0,3859$$

O resultado do quociente obtido pelo Município de Uberaba no exercício de 2016, igual "0,3859", demonstra que as disponibilidades não são suficientes para cobrir os compromissos de Curto Prazo, ou seja, para cada R\$1,00 (um real), de Passivo Circulante, o Município dispõe de R\$ 0,38 (trinta e oito centavos), na conta caixa e equivalente de caixa.



3.3.1.1.3. Quociente de Liquidez Corrente

$$\text{QLC} = \frac{\text{Ativo Circulante}}{\text{Passivo Circulante}}$$
$$\text{QLC} = \frac{\text{R\$ 714.678.346,11}}{\text{R\$ 263.070.901,93}} = 2,7167$$

O Município de Uberaba obteve no exercício de 2016 o resultado do quociente de Liquidez Corrente igual a "2,7167", portanto superior a "1", ou seja, o Ativo Circulante foi maior do que o Passivo Circulante o que evidencia um excesso de recursos financeiros, representados pelo total dos Recursos de Curto Prazo para pagar as Dívidas de Curto Prazo, ou seja, para cada **R\$ 1,00** (um real), de Passivo Circulante o Município dispõe de **R\$ 2,71** (dois reais e setenta e um centavos), no seu Ativo Circulante.

Esse resultado deve ser analisado com reserva, visto que o Ativo Financeiro é formado pelas contas Ordinárias e Vinculadas, no nosso caso o volume maior de Recursos em Bancos são representados pelas Contas Vinculadas ao Instituto de Previdência dos Servidores Públicos de Uberaba.

O Parágrafo Único do artigo 8º e o artigo 50 da Lei Complementar nº 101/2000 – Lei de Responsabilidade Fiscal (LRF) estabelece normas para a Apuração do Superavit ou Deficit Financeiro, que deverá identificar se os Recursos são Vinculados ou não e, no caso dos Vinculados indicarem a sua finalidade.

O "**Superavit Financeiro**" apurado através do Balanço Patrimonial no valor de **R\$ 240.380.733,96** (duzentos e quarenta milhões, trezentos e oitenta mil, setecentos e trinta e três reais e noventa e seis centavos), poderá ser utilizado como **Fonte de Recurso para Abertura de Créditos Adicionais** no exercício seguinte, obedecidas as destinações de recursos.



3.3.1.1.4. Quociente de Liquidez Seca

$$\text{QLS} = \frac{\text{Disponibilidades + Créditos de Curto Prazo}}{\text{Passivo Circulante}}$$
$$\text{QLS} = \frac{\text{R\$ 430.914.096,17}}{\text{R\$ 263.070.901,93}} = 1,6380$$

O resultado do Quociente de Liquidez Seca igual a 1,6380, demonstra que o Município de Uberaba dispõe de Recursos Circulantes, sem levar em consideração os seus itens não monetários como os Estoques, Almojarifados e as Despesas Antecipadas, necessários para fazer face às suas Obrigações de Curto Prazo.

3.3.1.1.5. Quociente de Liquidez Geral

$$\text{QLG} = \frac{\text{Ativo Circulante + Realizável a Longo Prazo}}{\text{Passivo Circulante + Passivo Não Circulante}}$$
$$\text{QLG} = \frac{\text{R\$ 754.486.591,85}}{\text{R\$ 820.397.520,41}} = 0,9197$$



Prefeitura Municipal de Uberaba
Controladoria Geral do Município - CGM

O Quociente de Liquidez Geral igual a **0,9197**, apresentado no final do exercício de 2016, demonstra que o Município de Uberaba não tem capacidade para honrar todas as suas exigibilidades com seus recursos realizáveis a Curto e Longo Prazos.

3.3.1.1.6. Quociente de Índice de Solvência

$$\text{QIS} = \frac{\text{Ativo Circulante} + \text{Ativo Não Circulante}}{\text{Passivo Circulante} + \text{Passivo Não Circulante}}$$

$$\text{QIS} = \frac{\text{R\$ 1.280.735.285,36}}{\text{R\$ 820.397.520,41}} = 1,5611$$

O Índice de Solvência igual a **1,5611**, determina que o Município de Uberaba ao final do exercício de 2016 é solvente e está em condições de fazer frente às suas obrigações e ainda apresenta uma situação Patrimonial que garante a sua continuidade no futuro.

3.3.1.1.7. Quociente Endividamento Geral

$$\text{QEG} = \frac{\text{Passivo Circulante} + \text{Passivo Não Circulante}}{\text{Ativo Total}}$$

$$\text{QEG} = \frac{\text{R\$ 820.397.520,41}}{\text{R\$ 1.280.735.285,36}} = 0,6406$$



Prefeitura Municipal de Uberaba
Controladoria Geral do Município - CGM

O Quociente de Endividamento Geral igual a **0,6406**, apurado no final do exercício de 2016 demonstra o grau de endividamento do Município de Uberaba e reflete também a sua estrutura de capital.

3.3.1.1.8. Quociente Composição do Endividamento

$$\begin{array}{r} \text{Passivo Circulante} \\ \text{QCE} = \frac{\text{Passivo Circulante}}{\text{Passivo Circulante} + \text{Passivo Não Circulante}} \\ \\ \text{QCE} = \frac{\text{R\$ 263.070.901,93}}{\text{R\$ 820.397.520,41}} = 0,3207 \end{array}$$

Este Quociente demonstra a relação das dívidas de Curto Prazo com o Passivo Total.

O Resultado apresentado pelo Município de Uberaba no exercício de 2016 foi igual a **0,3207**, ou seja, a dívida de Curto Prazo corresponde a **32,07%** do Passivo Total.

3.4. Avaliação da Variação Patrimonial

A Variação Patrimonial do exercício de 2016 foi elaborada na forma do Anexo 15 e em conformidade com o artigo 104, da Lei Federal nº. 4.320/1964, evidenciando as alterações da situação patrimonial ocorridas no exercício, compreendendo o resultado da execução, bem como das variações independentes da execução orçamentária e o resultado patrimonial do exercício.



Prefeitura Municipal de Uberaba
Controladoria Geral do Município - CGM

Prestação de Contas Exercício de 2016		
Município de Uberaba MG		
DEMONSTRAÇÃO DAS VARIAÇÕES PATRIMONIAIS		
Variações Patrimoniais Quantitativas		
	Exercício Atual	Exercício Anterior
VARIAÇÕES PATRIMONIAIS AUMENTATIVAS	1.487.132.371,84	1.015.440.416,73
Impostos, Taxas e Contribuições de Melhoria	239.763.706,29	182.626.593,72
Contribuições	60.793.799,30	48.383.096,31
Exploração e Venda de Bens, Serviços e Direitos	83.274.573,48	113.654.043,72
Variações Patrimoniais Aumentativas Financeiras	55.906.421,53	55.785.286,25
Transferências e Delegações Recebidas	652.421.618,28	551.689.328,86
Valorização e Ganhos com Ativos e desincorporação de Passivos	51.966.049,64	36.442.082,66
Outras Variações Patrimoniais Aumentativas	343.006.203,32	26.859.985,21
VARIAÇÕES PATRIMONIAIS DIMINUTIVAS	1.458.283.736,98	1.001.466.533,74
Pessoal e Encargos	397.890.640,77	340.932.119,06
Benefícios Previdenciários e Assistenciais	59.485.753,13	45.042.144,95
Uso de Bens, Serviços e Consumo de Capital Fixo	409.812.759,62	425.441.779,87
Variações Patrimoniais Diminutivas Financeiras	22.576.819,74	28.917.418,11
Transferências e Delegações Concedidas	131.713.991,48	125.452.803,42
Desvalorização e Perda do Ativos e Incorporação de Passivos	71.493,77	1.761.866,05
Tributárias	6.991.587,91	5.666.356,62
Outras Variações Patrimoniais Diminutivas	429.740.690,56	28.252.045,66
Resultado Patrimonial do Período	28.848.634,86	13.973.882,99
Variações Patrimoniais Qualitativas (decorrentes da execução orçamentária)		
	Exercício Atual	Exercício Anterior
Desincorporação de Passivo	1.403.490,84	301.451,33
Incorporação de Ativo	2.922.923,00	5.699.934,62
Desincorporação de Ativo	931.402,07	1.433.601,49
Incorporação de Passivo	32.035.678,06	22.539.985,82

3.4.1. Quociente do Resultado das Variações Patrimoniais

$$QRVP = \frac{\text{Variações Patrimoniais Aumentativas}}{\text{Variações Patrimoniais Diminutivas}}$$

$$QRVP = \frac{R\$1.487.132.371,84}{R\$1.458.283.736,98} = 1,0198$$

18



Prefeitura Municipal de Uberaba
Controladoria Geral do Município - CGM

O resultado das variações patrimoniais apresentado pelo Município de Uberaba demonstra que ocorreu no exercício de 2016 um crescimento no seu patrimônio da ordem de **1,98%** (um vírgula noventa e oito por cento), ou seja, um superavit de **R\$ 28.848.634,86** (vinte e oito milhões, oitocentos e quarenta e oito mil, seiscentos e trinta e quatro reais e oitenta e seis centavos).

3.4.2. Comparativo do Balanço Patrimonial – Exercício de 2016 em Relação ao Exercício de 2015.

Prestação de Contas Exercício de 2016					
Município de Uberaba MG					
Comparativo do Balanço Patrimonial					
Ativo			Passivo		
Títulos	2015 (R\$)	2016 (R\$)	Títulos	2015 (R\$)	2016 (R\$)
Ativo Circulante	610.176.567,81	714.678.346,11	Passivo Circulante	228.899.735,09	263.070.901,93
Ativo Não Circulante	473.745.259,23	566.056.939,25	Passivo Não Circulante	425.153.982,98	557.326.618,48
Soma do Ativo	1.083.921.827,04	1.280.735.285,36	Soma do Passivo	654.053.718,07	820.397.520,41
Saldo Patrimonial	0,00			429.868.108,97	460.337.764,95
Soma	1.083.921.827,04	1.280.735.285,36	Soma	1.083.921.827,04	1.280.735.285,36
Saldo Atos Pot. Ativos	-	-	Saldo Atos Pot. Passivos	2.241.182.847,85	-

O quadro anterior demonstra que o Saldo Patrimonial do Município de Uberaba cresceu **7,09%** (sete vírgula zero nove por cento) no exercício de 2016 em comparação ao balanço patrimonial do ano 2015, ou seja, **R\$ 30.495.899,58** (trinta milhões, quatrocentos e noventa e cinco mil, oitocentos e noventa e nove reais e cinquenta e oito centavos).



Prefeitura Municipal de Uberaba
Controladoria Geral do Município - CGM

4. Avaliação da Demonstração do Fluxo de Caixa

Prestação de Contas Exercício de 2016			
Município de Uberaba MG			
DEMONSTRAÇÃO DOS FLUXOS DE CAIXA			
EXERCÍCIO 2016	PERÍODO 01 A 31/12/2016	DATA DE EMISSÃO: 31/12/2016	PÁGINA 01
	Exercício Atual	Exercício Anterior	
FLUXOS DE CAIXAS DAS ATIVIDADES DAS OPERAÇÕES			
INGRESSOS	1.296.555.599,64	1.104.409.307,52	
RECEITAS DERIVADAS	285.410.929,89	263.117.192,77	
Receita Tributária	165.864.503,99	152.909.246,35	
Receita de Contribuições	61.760.451,11	52.416.338,27	
Outras Receitas Correntes	59.541.445,76	60.192.919,63	
Restituições	(351.582,99)	(597.234,94)	
Compensações	-	(103.796,48)	
Outras Deduções	(1.403.887,98)	(1.700.280,06)	
RECEITAS ORIGINÁRIAS	158.354.506,05	116.848.554,92	
Receita Patrimonial	49.740.316,69	37.135.065,82	
Receita Agropecuária	614,89	1.642,00	
Receita Industrial	-	-	
Receita de Serviços	108.613.574,47	79.711.847,10	
TRANSFERÊNCIAS	555.796.153,42	482.539.734,47	
Transferências Correntes	549.744.078,67	501.772.844,71	
Transferências de Capital	31.212.536,88	7.719.361,02	
FUNDEB	(65.771.327,35)	(61.126.296,77)	
Intragovernamentais	40.610.865,22	34.173.825,51	
OUTROS INGRESSOS OPERACIONAIS	296.994.010,28	241.903.825,36	
Outros Ingressos Operacionais	296.994.010,28	241.903.825,36	
DESEMBOLSOS	1.271.511.528,86	1.092.530.219,49	
PESSOAL E OUTRAS DESPESAS CORRENTES POR FUNÇÃO	742.486.376,30	667.686.078,23	
Legislativa	24.761.679,73	22.077.121,81	
Essencial à Justiça	309.144,87	330.075,77	
Administração	124.871.516,84	114.050.681,68	
Segurança Pública	315.041,29	331.937,08	
Assistência Social	18.644.809,58	19.569.920,77	
Previdência Social	41.594.531,08	36.762.351,53	
Saúde	201.168.067,54	190.290.401,18	
Trabalho	3.202.901,50	4.120.586,74	
Educação	179.567.911,77	151.797.508,94	
Cultura	1.941.870,55	3.850.252,84	
Direito da Cidadania	221.356,93	39.790,32	
Urbanismo	52.689.109,52	52.603.008,47	
Habitação	64.046,31	153.106,23	
Saneamento	83.226.421,31	65.818.704,92	
Gestão Ambiental	2.506.527,61	2.957.001,62	
Ciência e Tecnologia	349.914,01	569.735,64	
Agricultura	810.078,73	775.970,33	
Indústria	-	1.589,21	
Comércio e serviço	93.648,38	196.357,13	
Comunicações	4.660.536,43	-	
Desporto e Lazer	1.487.262,32	1.389.976,02	
JUROS E ENCARGOS DA DÍVIDA	6.743.445,17	5.886.868,62	
Juros sobre a Dívida por Contrato interna	3.721.895,89	3.213.162,20	
Juros sobre a Dívida por Contrato externa	298.953,34	184.556,84	
Outros Encargos sobre a Dívida por Contrato interno	1.317.247,67	1.241.711,43	
Despesas de Exercícios Anteriores	-	-	
Juros sobre a Dívida por Contrato	1.405.348,27	-	
Outros Encargos sobre a Dívida por Contrato	-	1.247.438,15	
Despesas de Exercícios Anteriores	-	-	
TRANSFERÊNCIAS	111.194.659,98	92.027.310,62	
Transferências à União	1.435.283,30	445.589,03	
Transferências a Estados e ao Distrito Federal	133.567,07	228.697,84	
Transferências a Instituições Privadas sem Fins Lucrativos	750.251,43	910.089,67	
Aplicações Diretas	71.187.927,21	56.412.116,09	
Aplicação Direta decorrente de Operação entre Órgãos, Fundos	-	-	
Aplicação Direta decorrente de Operação de Órgãos, Fundos	-	-	
Intragovernamentais	37.687.630,97	34.030.817,99	
OUTROS DESEMBOLSOS OPERACIONAIS	411.087.047,41	326.929.962,02	
Outros Desembolsos Operacionais	411.087.047,41	326.929.962,02	
FLUXO DE CAIXA LÍQUIDO DAS ATIVIDADES DAS OPERAÇÕES	25.044.070,78	11.879.088,03	



Prefeitura Municipal de Uberaba
Controladoria Geral do Município - CGM

Prestação de Contas Exercício de 2016			
Município de Uberaba MG			
DEMONSTRAÇÃO DOS FLUXOS DE CAIXA			
EXERCÍCIO	PERÍODO	DATA DE EMISSÃO:	PÁGINA
2016	01 A 31/12/2016	31/12/2016	02
	Exercício Atual	Exercício Anterior	
FLUXOS DE CAIXA DAS ATIVIDADE DE INVESTIMENTO			
INGRESSOS	931.402,07	1.433.601,49	
Alienação de Bens	931.402,07	1.433.601,49	
Amortização de Empréstimos	-	-	
DESEMBOLSOS	200.169,27	210.000,00	
Aquisição de Imóveis	156.134,18	180.000,00	
Sentenças Judiciais	-	-	
Despesas de Exercícios Anteriores	44.035,09	30.000,00	
FLUXO DE CAIXA LÍQUIDO DAS ATIVIDADES DE INVESTIMENTO	731.232,80	1.223.601,49	
FLUXOS DE CAIXA DAS ATIVIDADES DE FINANCIAMENTO			
INGRESSOS	32.035.678,06	22.539.985,82	
Operações de crédito	32.035.678,06	22.539.985,82	
DESEMBOLSOS	16.166.370,10	14.095.775,91	
Amortização da Dívida	16.166.370,10	14.095.775,91	
FLUXO DE CAIXA LÍQUIDO DAS ATIVIDADES DE FINANCIAMENTO	15.869.307,96	8.444.209,91	
APURAÇÃO DO FLUXO DE CAIXA DO PERÍODO			
GERAÇÃO LÍQUIDA DE CAIXA E EQUIVALENTE DE CAIXA	41.644.611,54	21.546.899,43	
CAIXA E EQUIVALENTE DE CAIXA INICIAL	315.681.098,31	294.134.198,88	
CAIXA E EQUIVALENTE DE CAIXA FINAL	357.325.709,85	315.681.098,31	

A Demonstração do Fluxo de Caixa permite contribuir para a transparência da gestão pública, visto que impossibilita a análise da capacidade de geração de caixa e equivalente de caixa.



4.1. **Quociente da Capacidade de Amortização da Dívida**

$$\text{QCAD} = \frac{\text{Caixa Líquido Gerado nas Operações}}{\text{Total do Passivo}}$$
$$\text{QCAD} = \frac{\text{R\$ 25.044.070,78}}{\text{R\$ 820.397.520,41}} = 0,0305$$

O Quociente da Capacidade de Amortização da Dívida demonstra a relação entre o resultado do caixa líquido das atividades das operações e o total do Passivo, o que possibilita demonstrar o quanto de recursos foi gerado pelo Município para quitar o total de suas obrigações de curto e longo prazo. Como demonstrado, o caixa líquido corresponde a 3,05% (três vírgula zero cinco por cento) do total do Passivo.

5. **Análises do Cumprimento dos Limites e Condições para a Realização de Operações de Crédito**

As Operações de Crédito, realizadas no exercício de 2016, foram autorizadas através da Lei nº. 12.352/2015 (LOA), conforme art. 32, § 1º, I, da Lei de Responsabilidade Fiscal e obedeceram aos limites previstos na Resolução 43/01 de 21/12/2001, do Senado Federal, os quais se destacam a seguir.



Prefeitura Municipal de Uberaba
Controladoria Geral do Município - CGM

Prestação de Contas Exercício de 2016		
Município de Uberaba MG		
Demonstrativo das Operações de Crédito Realizadas no Exercício de 2016		
Títulos	Valores em R\$	
A = Receita Corrente Líquida	900.972.079,94	
B = Operações de Crédito Realizadas em 2016	32.035.678,06	
C = Despesas de Capital Realizadas em 2016	97.347.632,91	
D = Total Amortizações, Juros e Encargos da Dívida Consolidada Realizada em 2016	28.896.717,13	
Títulos	Limite Máximo	Realizado
Realização de Operações de Crédito quanto à $RCL\{B/A\}*100\}$	20,00%	3,56%
Comprometimento Anual com Amortizações, Juros e Encargos da Dívida $\{(D/A)*100\}$	11,50%	3,21%
Realização de Operações de Crédito em Relação à Despesa de Capital $\{(B/C*100)\}$, exceto Operações de Crédito Realizadas de Acordo com o art. 167, III da CF.	100,00%	32,91%

As Operações de Crédito realizadas no exercício financeiro de 2016 totalizaram o valor de R\$ 32.035.678,06 (trinta e dois milhões, trinta e cinco mil, seiscentos e setenta e oito reais e seis centavos), ou seja, o que corresponde a 3,56% (três vírgula cinquenta e seis por cento) da Receita Corrente Líquida. Portanto o **percentual realizado foi inferior** ao limite máximo de 20,00% (vinte por cento) da receita corrente líquida.

O comprometimento anual com amortizações, juros e demais encargos da dívida consolidada, inclusive, relativos aos valores a desembolsar de operações de crédito já contratadas e a contratar, atingiu o percentual de 3,21% (três vírgula vinte e um por cento), ou seja, **não excedeu** a 11,5% (onze vírgula cinco por cento) da receita corrente líquida.

As operações de crédito contratadas no exercício não ultrapassaram o montante de R\$ 73.914.866,14 (setenta e três milhões, novecentos e quatorze mil, oitocentos e sessenta e seis reais e quatorze centavos) autorizados na Lei Orçamentária e, também, não superaram as despesas de capital fixadas na LOA no valor de R\$ 310.903.650,10 (trezentos e dez milhões, novecentos e três mil, seiscentos e cinquenta reais e dez centavos).



Prefeitura Municipal de Uberaba
Controladoria Geral do Município - CGM

6. Análise dos Restos a Pagar

6.1. Demonstrativo de Execução dos Restos a Pagar

Prestação de Contas Exercício 2016 Município de Uberaba MG						
DEMONSTRATIVO DE EXECUÇÃO DOS RESTOS A PAGAR NÃO PROCESSADOS						
INSCRITOS						
RESTOS A PAGAR NÃO PROCESSADOS	EM EXERCÍCIOS ANTERIORES (a)	EM 31 DE DEZEMBRO DO EXERCÍCIO ANTERIOR (b)	LIQUIDADOS (c)	PAGOS (d)	CANCELADOS (e)	SALDO (f) = (a+b-c-e)
DESPESAS CORRENTES	11.646.068,45	23.212.302,00	14.828.131,36	14.003.468,45	18.041.999,27	2.812.902,73
Pessoal e Encargos Sociais	110.501,62	318.186,17	308.121,49	308.121,49	120.566,30	-
Juros e Encargos da Dívida	398.871,73	112.201,66	64.224,97	64.224,97	446.848,42	0,00
Outras Despesas Correntes	11.136.695,10	22.781.914,17	14.455.784,90	13.631.121,99	17.474.584,55	2.812.902,73
DESPESAS DE CAPITAL	20.903.908,21	12.225.939,12	9.728.837,77	9.295.187,77	23.336.045,54	498.614,02
Investimentos	20.694.571,24	9.981.670,67	7.529.587,40	7.518.937,40	23.122.941,38	34.363,13
Inversões Financeiras	-	127.501,26	86.250,37	86.250,37	0,00	41.250,89
Amortização da Dívida	209.336,97	2.116.767,19	2.113.000,00	1.690.000,00	213.104,16	423.000,00
TOTAL	32.549.976,66	35.438.241,12	24.556.969,13	23.298.656,22	41.378.044,81	3.311.516,75
DEMONSTRATIVO DE EXECUÇÃO DOS RESTOS A PAGAR PROCESSADOS E NÃO PROCESSADOS LIQUIDADOS						
INSCRITOS						
RESTOS A PAGAR PROCESSADOS E NÃO PROCESSADOS LIQUIDADOS	EM EXERCÍCIOS ANTERIORES (a)	EM 31 DEZEMBRO DO EXERCÍCIO ANTERIOR (b)	PAGOS (c)	CANCELADOS (d)	SALDO (e) = (a+b-c-d)	
DESPESAS CORRENTES	4.190.921,39	52.673.534,57	47.607.896,00	0,00	9.256.459,96	
Pessoal e Encargos Sociais	190.774,56	18.616.283,57	17.418.343,03	0,00	1.388.715,10	
Juros e Encargos da Dívida	93.091,73	72.748,56	72.748,56	0,00	93.091,73	
Outras Despesas Correntes	3.907.055,10	33.984.502,44	30.116.904,41	0,00	7.774.653,13	
DESPESAS DE CAPITAL	898.167,00	5.442.309,17	5.461.732,11	0,00	878.744,06	
Investimentos	898.167,00	5.080.857,84	5.101.732,11	0,00	877.292,73	
Inversões Financeiras	-	60.000,00	60.000,00	0,00	0,00	
Amortização da Dívida	0,00	301.451,33	300.000,00	0,00	0,00	
TOTAL	5.089.088,39	58.115.843,74	53.069.728,11	0,00	10.135.204,02	

A Demonstração de Execução dos Restos a Pagar Não Processados evidencia, que foram inscritos no exercício de 2015 e em exercícios anteriores o montante de R\$ 67.988.217,78 (sessenta e sete milhões, novecentos e oitenta e oito mil, duzentos e dezessete reais e setenta e oito centavos) sendo que, no exercício de 2016, foram liquidados R\$ 24.556.969,13 (vinte e quatro milhões, quinhentos e cinquenta e seis mil,



**Prefeitura Municipal de Uberaba
Controladoria Geral do Município - CGM**

noventa e seis reais e treze centavos) que corresponde a **36,11%** (trinta e seis vírgula onze por cento) do total dos Restos a Pagar inscritos.

O total dos Restos a Pagar Não Processados Cancelados aponta um valor de **R\$ 41.378.044,81** (quarenta e um milhões, trezentos e setenta e oito mil, quarenta e quatro reais e oitenta e um centavos) correspondendo a **60,86%** (sessenta vírgula oitenta e seis por cento) dos Restos a Pagar inscritos em exercícios anteriores.

Os Restos a Pagar Processados inscritos no exercício de **2015** pagos no exercício de **2016** foram de **R\$ 53.069.728,11** (cinquenta e três milhões, sessenta e nove mil, setecentos e vinte e oito reais e onze centavos), o que representa **83,96%** (oitenta e três vírgula noventa e seis por cento) dos Restos a Pagar Inscritos.

O saldo constante do Demonstrativo dos Restos a Pagar Processados e Não Processados Liquidados no valor de **R\$ 10.135.204,02** (dez milhões, cento e trinta e cinco mil, duzentos e quatro reais e dois centavos) refere-se aos Restos a Pagar que já passaram pelo estágio da Liquidação e que não foram pagos.

6.2. Demonstrativo dos Limites para Inscrição de Despesas em Restos a Pagar.

Prestação de Contas Exercício de 2016			
Município de Uberaba MG			
Límites para Inscrição de Despesas em Restos a Pagar			
Ativo Disponível	Valor (R\$)	Obrigações Financeiras	Valor (R\$)
Caixa e Equivalente a Caixa	101.533.026,72	Restos a Pagar Processados	41.690.087,17
		Restos a Pagar Não Processados	35.830.064,14
		Demais Despesas de Curto Prazo	185.550.750,62
Soma	101.533.026,72	Soma	263.070.901,93
Déficit	161.537.875,21	Superávit	0,00
Total	263.070.901,93	Total	263.070.901,93

A soma dos Restos a Pagar inscritos no exercício e das Demais Despesas de Curto Prazo foi superior ao saldo apurado na conta Caixa e Equivalente a Caixa no final de **2016**.

O Déficit apurado é da ordem de **R\$ 161.537.875,21** (cento e sessenta e um milhões, quinhentos e trinta e sete mil, oitocentos e setenta e cinco reais e vinte e um



Prefeitura Municipal de Uberaba
Controladoria Geral do Município - CGM

centavos), que obriga a Administração a adotar nos exercícios seguintes procedimentos visando ao cumprimento dos preceitos estabelecidos pela Lei Complementar nº. 101/2000.

Quanto aos Restos a Pagar, inscritos no exercício de 2016, totalizaram o montante de **R\$ 77.520.151,31** (setenta e sete milhões, quinhentos e vinte mil, cento e cinquenta e um reais e trinta e um centavos) sendo **R\$ 41.690.087,17** (quarenta e um milhões, seiscentos e noventa mil, oitenta e sete reais e dezessete centavos) de restos a pagar processados e **R\$ 35.830.064,14** (trinta e cinco milhões, oitocentos e trinta mil, sessenta e quatro reais e quatorze centavos) de restos a pagar não processados.

7. Análise da Observância dos Limites e Condições para Realização da Despesa Total com Pessoal.

7.1. Demonstrativo da Despesa com Pessoal – Prefeitura e Administração Indireta

Prestação de Contas Exercício de 2016	
Município de Uberaba MG	
Demonstrativo dos Gastos com Pessoal Inculda a Remuneração dos Agentes Políticos	
Prefeitura e Administração Indireta	
A - Gastos com Pessoal da Prefeitura	R\$ 315.471.031,51
B - Gastos com Pessoal da Administração Indireta	R\$ 88.285.562,00
C - Deduções	-R\$ 71.529.108,20
D - Soma Poder Executivo = (A+B+C)	R\$ 332.227.485,31
E - Total da Receita Corrente Líquida do Município	R\$ 900.972.079,94
F - Percentual Monetário de Aplicação = (D/E)	36,87%
G - Percentual Permitido Pela Lei Complementar 101/2000	54,00%

Conforme demonstrado no quadro acima se verifica que a **Despesa com Pessoal do Poder Executivo do Município de Uberaba** foi da ordem de **R\$ 332.227.485,31** (trezentos e trinta e dois milhões, duzentos e vinte e sete mil, quatrocentos e oitenta e cinco reais e trinta e um centavos), o que representa **36,87%** (trinta e seis vírgula oitenta e sete por cento) da **Receita Corrente Líquida do Município** que totalizou **R\$ 900.972.079,94** (novecentos milhões, novecentos e setenta e dois mil,



Prefeitura Municipal de Uberaba
Controladoria Geral do Município - CGM

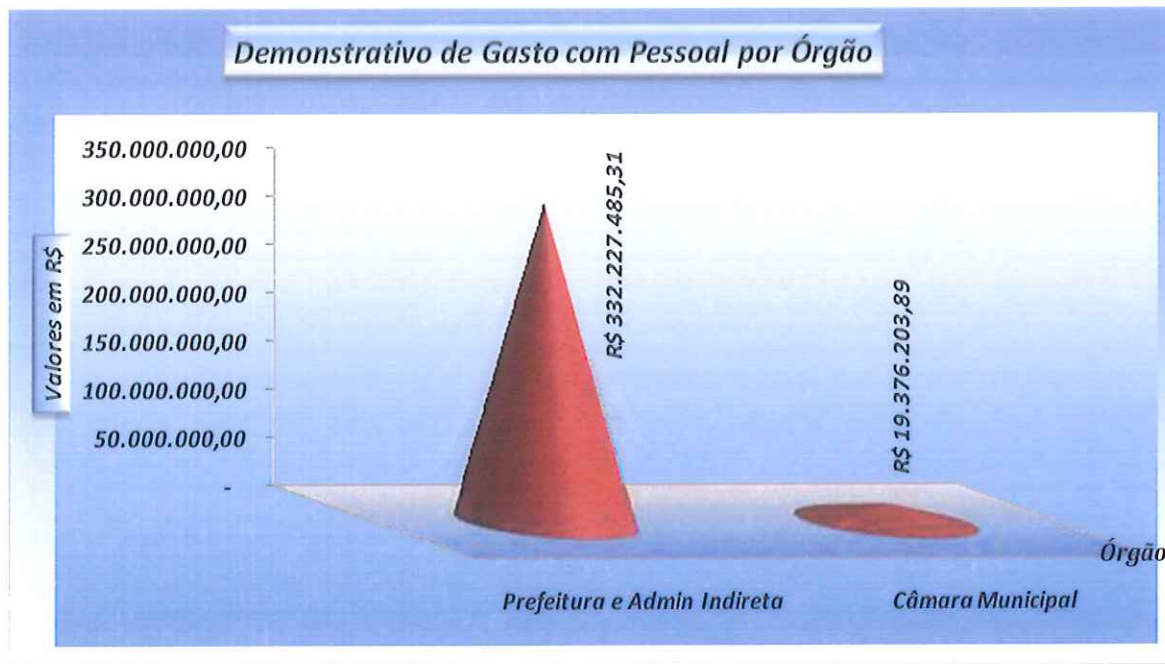
setenta e nove reais e noventa e quatro centavos). Estando, portanto, abaixo do **limite legal**, que é de **54,00%** (cinquenta e quatro por cento), e também, do **limite prudencial**, que é de **51,3%** (cinquenta e um vírgula três por cento).

7.2. **Demonstrativo da Despesa com Pessoal – Câmara Municipal**

<i>Prestação de Contas Exercício de 2016</i>	
<i>Município de Uberaba MG</i>	
<i>Demonstrativo dos Gastos com Pessoal Incuída a Remuneração dos Agentes Políticos</i>	
<i>Poder Legislativo - Câmara Municipal</i>	
<i>A - Gastos com Pessoal da Câmara Municipal</i>	<i>R\$ 19.376.203,89</i>
<i>B - Total da Receita Corrente Líquida do Município</i>	<i>R\$ 900.972.079,94</i>
<i>C - Percentual Monetário de Aplicação = (A/B)</i>	<i>2,15%</i>
<i>D - Percentual Permitido Pela Lei Complementar 101/2000</i>	<i>6,00%</i>

O Poder Legislativo do Município de Uberaba, conforme demonstrado no quadro anterior aplicou, no exercício de 2016, em **Despesa com Pessoal**, o percentual de **2,15%** (dois vírgula quinze por cento), portanto abaixo do limite legal de **6,00%** (seis por cento) estabelecido pela Lei Complementar nº 101/2000.

Somando os valores gastos com pessoal, no exercício de 2016, realizados pelos **Poderes Executivo e Legislativo**, apuramos o montante de **R\$ 351.603.689,20** (trezentos e cinquenta e um milhões, seiscentos e três mil, seiscentos e oitenta e nove reais e vinte centavos) o que corresponde a **39,02%** (trinta e nove vírgula dois por cento) da receita corrente líquida do município em 2016, que somou **R\$ 900.972.079,94** (novecentos milhões, novecentos e setenta e dois mil, setenta e nove reais e noventa e quatro centavos).



8. Avaliação da Aplicação dos Recursos na Manutenção e Desenvolvimento do Ensino e no FUNDEB


8.1. Aplicação na Manutenção e Desenvolvimento do Ensino - Artigo 212 da Constituição Federal, Emenda Constitucional nº. 53/06, Leis nº. 9.394/96 e 11.494/07.

Prestação de Contas Exercício de 2016 Município de Uberaba MG		
Demonstrativo da Aplicação na Manutenção e Desenvolvimento do Ensino		
Especificação	Valor R\$	Percentual (%)
A = Receita de Impostos + Transferências Correntes + Outras Receitas Correntes + Transferências de Capital - Deduções das Receitas (exceto FUNDEB).	481.761.660,41	
B = Valor Legal Mínimo (artigo 212 da Constituição Federal).	120.440.415,10	25,00%
C = Gastos com a Manutenção e Desenvolvimento do Ensino (Infantil, Fundamental, Especial, Educação de Jovens e Adultos).	142.192.952,56	
D = Percentual Aplicado na Manutenção e Desenvolvimento do Ensino = (C/A)		29,52%



Prefeitura Municipal de Uberaba
Controladoria Geral do Município - CGM

O Município de Uberaba aplicou na Manutenção e Desenvolvimento do Ensino, durante o exercício de 2016, o valor de **R\$ 142.192.952,56** (cento e quarenta e dois milhões, cento e noventa e dois mil, novecentos e cinquenta e dois reais e cinquenta e seis centavos) o correspondente a **29,52%** (vinte e nove vírgula cinquenta e dois por cento) do total das "Receitas de Impostos + Transferências Constitucionais + Outras Receitas Correntes + Transferências de Capital - Deduções das Receitas (exceto FUNDEB)", que somaram o montante de **R\$ 481.761.660,41** (quatrocentos e oitenta e um milhões, setecentos e sessenta e um mil, seiscentos e sessenta reais e quarenta e um centavos), portanto atendeu ao disposto no art. 212 da Constituição da República, Emenda Constitucional nº. 53/06, art. 69 da Lei nº. 9.394/1996 e Lei nº. 11.494/2007.



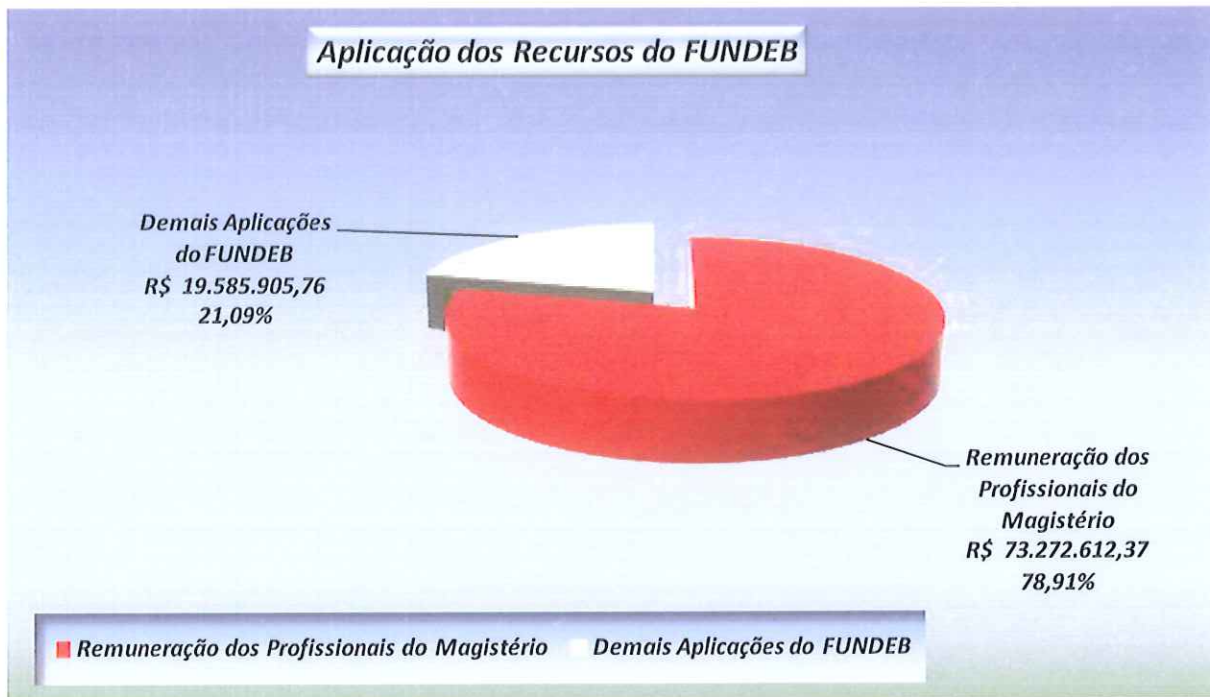


Prefeitura Municipal de Uberaba
Controladoria Geral do Município - CGM

8.2. Aplicação dos Recursos do FUNDEB – Fundo de Manutenção e Desenvolvimento da Educação Básica e de Valorização dos Profissionais da Educação

Prestação de Contas Exercício de 2016	
Município de Uberaba MG	
Aplicação dos Recursos do FUNDEB	
Especificação	Valor (R\$)
A = Remuneração de Depósitos Bancários e Aplicações Financeiras	408.949,88
B = Transferências Intergovernamentais	92.431.971,13
C = Diversas Variações Patrimoniais Aumentativas	17.529,09
C = Recursos não Aplicados no Exercício Anterior (§2º do art. 21, Lei nº 11.494/07)	68,03
1 - Total dos Recursos	92.858.518,13
D = Aplicação da Educação Básica	91.486.851,23
E = Restos a Pagar não Processados do Exercício Anterior Liquidados no Exercício Atual	323.073,42
2 - Total das Aplicações	91.809.924,65
Gastos com Profissionais do Magistério da Educação Básica	
Receita Total do Fundo (1)	92.858.518,13
Valor Legal Mínimo de Aplicação (60% do total de 1)	55.715.110,88
3 = Valor aplicado com os Profissionais do Magistério da Educação Básica em efetivo exercício de suas atividades na rede.	73.272.612,37
4 = (%) Percentual Aplicado na Remuneração dos Profissionais do Magistério [4=(3/1)*100]	78,91%

O Município de Uberaba aplicou no exercício de 2016 o valor de R\$ 73.272.612,37 (setenta e três milhões, duzentos e setenta e dois mil, seiscentos e doze reais e trinta e sete centavos) com remuneração dos profissionais do magistério da educação básica em efetivo exercício de suas atividades na rede, o correspondente a 78,91% (setenta e oito vírgula noventa e um por cento) do total das receitas recebidas pelo Fundo, portanto os gastos com a remuneração dos Profissionais do Magistério com recursos do FUNDEB superaram o limite mínimo de 60,00% (sessenta por cento) do total dos recursos do fundo, assim, atendendo ao que determina o art. 22 da Lei nº. 11.494/2007.



Conforme determina o parágrafo único, do art. 27, da Lei 11.494/2007, a prestação de contas está instruída com o parecer conclusivo do conselho acerca da aplicação dos recursos do FUNDEB.

O Conselho do FUNDEB, instituído pela Lei Municipal nº. 10.140/2007, no uso de suas atribuições e em observância à Instrução Normativa nº. 13/2008, desse Egrégio Tribunal de Contas do Estado de Minas Gerais, que se refere à aplicação de Recursos Financeiros na Manutenção e Desenvolvimento de Ensino – FUNDEB, pertinente às contas do exercício de 2016, sendo responsável pela gestão municipal, o Senhora Luciana Tristão Barreto Teixeira - Presidente do Conselho de Acompanhamento do FUNDEB, que apresentou o Parecer Conclusivo pela Regularidade da Análise da Prestação de Contas acerca da Aplicação dos Recursos do FUNDEB pelo Município de Uberaba.

LB



Prefeitura Municipal de Uberaba
Controladoria Geral do Município - CGM

9. Avaliação da Aplicação dos Recursos nas Ações e Serviços Públicos de Saúde

Conforme estabelece o artigo 198, §2.º, III, da Constituição da República de 1988 e Lei Complementar nº 141 de 2012, o limite a ser aplicado nas ações e serviços públicos de saúde deverá ser equivalente a, no mínimo, 15% (quinze por cento) do produto da arrecadação dos impostos e transferências.


No quadro seguinte são demonstradas a base de cálculo e as despesas realizadas na manutenção das **Ações e Serviços Públicos de Saúde**.

Prestação de Contas Exercício de 2016	
Município de Uberaba MG	
Aplicação nas Ações e Serviços Públicos de Saúde	
Especificação	Valor R\$
A = Receita de Impostos + Transferências Constitucionais + Outras Receitas Correntes + Transferências de Capital - Deduções da Receita (Exceto FUNDEB).	481.761.660,41
B = Percentual Mínimo Exigido para Aplicação nas Ações e Serviços Públicos de Saúde	15,00%
C = Valor Legal Mínimo = B*A	72.264.249,06
D = Valor Aplicado nas Ações e Serviços Públicos de Saúde	110.262.482,04
E = Percentual Aplicado nas Ações e Serviços Públicos de Saúde = $[E = (D/A) * 100]$	22,89%

No exercício de 2016, o Município aplicou **22,89%** (vinte e dois vírgula oitenta e nove por cento) nas ações e serviços públicos de saúde, com recursos próprios, mais do que os **15,00%** (quinze por cento) exigidos da base de cálculo que totalizou **R\$ 481.761.660,41** (quatrocentos e oitenta e um milhões, setecentos e sessenta e um mil, seiscentos e sessenta reais e quarenta e um centavos), tendo assim, cumprido a exigência legal.



Aplicação nas Ações e Serviços Públicos de Saúde



10. Informações quanto à Destinação dos Recursos Obtidos com a Alienação de Bens, Multas de Trânsito e CIDE

Prestação de Contas Exercício de 2016	
Município de Uberaba MG	
Demonstrativo de Recursos de Alienações de Bens	
Especificação	Valores em R\$
Saldo Anterior de Bancos - Conta Alienação de Bens	37.174,10
Recursos Oriundos de Alienação de Bens	1.360.639,31
Rendimentos de Aplicações Financeiras - Alienação de Bens	7.796,86
Despesa de Capital Realizada com Recursos de Alienação de Bens	1.375.055,84
Saldo das Operações	30.554,43



Prefeitura Municipal de Uberaba
Controladoria Geral do Município - CGM

<i>Prestação de Contas Exercício de 2016</i>	
<i>Município de Uberaba MG</i>	
<i>Demonstrativo de Recursos Recebidos de Multas de Trânsito</i>	
<i>Especificação</i>	<i>Valores em R\$</i>
<i>Saldo Anterior de Bancos - Conta Multas de Trânsito</i>	<i>2.674.351,90</i>
<i>Recursos Oriundos de Multas de Trânsito</i>	<i>2.078.658,38</i>
<i>Rendimentos de Aplicações Financeiras - Recursos Multas de Trânsito</i>	<i>54.559,17</i>
<i>Despesa de Capital Realizada com Recursos de Multas de Trânsito</i>	<i>2.037.982,75</i>
<i>Saldo das Operações</i>	<i>2.769.586,70</i>

<i>Prestação de Contas Exercício de 2016</i>	
<i>Município de Uberaba MG</i>	
<i>Demonstrativo de Recursos Recebidos com CIDE - Contribuição de Intervenção no Domínio Econômico</i>	
<i>Especificação</i>	<i>Valores em R\$</i>
<i>Saldo Anterior de Bancos - Conta CIDE</i>	<i>655,64</i>
<i>Recursos Oriundos da CIDE</i>	<i>373.326,54</i>
<i>Rendimentos de Aplicações Financeiras - Recursos CIDE</i>	<i>3.458,66</i>
<i>Despesa de Capital Realizada com Recursos da CIDE</i>	<i>376.202,66</i>
<i>Saldo das Operações</i>	<i>1.238,18</i>



Prefeitura Municipal de Uberaba
Controladoria Geral do Município - CGM

11. Análise da Observância do Disposto no Artigo 29-A da Constituição da República, referente ao Repasse Mensal de Recursos ao Poder Legislativo

Prestação de Contas Exercício de 2016		
Município de Uberaba MG		
Repasses de Recursos ao Poder Legislativo no Exercício de 2016		
Base de Cálculo: Receita Arrecadada em 2014 - Emenda Constitucional nº. 58 de 23/09/2009		
Receita Tributária		R\$ 152.329.367,86
Impostos		R\$ 125.747.898,97
IPTU	R\$ 29.447.579,62	
(-) Deduções IPTU - Restituições	-R\$ 176.442,83	
IRRF	R\$ 13.914.510,17	
(-) Deduções IRRF - Restituições	-R\$ 692,96	
ITBI	R\$ 15.519.680,42	
(-) Deduções ITBI - Restituições	-R\$ 151.768,59	
ISSQN	R\$ 67.327.532,06	
(-) Deduções ISSQN - Restituições	-R\$ 132.498,92	
Taxas		R\$ 26.581.468,89
Taxas pelo Poder de Polícia	R\$ 2.292.793,55	
(-) Deduções de taxas pelo poder de polícia	-R\$ 977,06	
Taxas pela Prestação de Serviços	R\$ 24.414.970,43	
(-) Deduções de taxas pela Prestação de Serviços	-R\$ 125.318,03	
Contribuição de Melhoria	R\$ 0,00	R\$ 0,00
Contribuição de Melhoria	R\$ 0,00	
(-) Deduções de Contribuições de Melhoria	-	
Transferência Correntes		R\$ 308.908.552,73
Transferências da União		R\$ 73.501.181,27
Cota-Parte FPM	R\$ 68.307.221,50	
Cota-Parte ICMS Desoneração (Lei Kandir)	R\$ 1.225.906,58	
Cota-Parte ITR	R\$ 3.968.053,19	
Transferências dos Estados		R\$ 235.407.371,46
Cota-Parte ICMS	R\$ 183.394.444,39	
Cota-Parte IPVA	R\$ 48.684.821,45	
Cota-parte IPI S/Exportação	R\$ 3.328.105,62	
Multas e Juros de Mora dos Tributos		R\$ 2.194.702,48
Multas e Juros de Mora dos Tributos		R\$ 2.194.702,48
Multas e Juros de Mora dos Tributos	R\$ 2.194.702,48	
(-) Deduções de multas e juros de mora dos tributos	-R\$ 10,98	
Receitas da Dívida Ativa Tributária		R\$ 11.500.790,43
Receitas da Dívida Ativa Tributária		R\$ 11.500.790,43
Receitas da Dívida Ativa Tributária	R\$ 11.500.790,43	
(-) Deduções de Receita da Dívida Ativa Tributária	-	
Multas e Juros de Mora da Dívida Ativa dos Tributos		R\$ 2.613.351,62
Multas e Juros de Mora da Dívida Ativa dos Tributos		R\$ 2.613.351,62
Multas e Juros de Mora da Dívida Ativa dos Tributos	R\$ 2.614.635,53	
(-) Deduções de Outras Receitas Correntes	-R\$ 1.283,91	
Contribuição para Custeio de Iluminação Pública		R\$ 19.434.673,96
Cosip	R\$ 19.438.887,69	
(-) Dedução Cosip	-R\$ 4.213,73	
Receita Total - Base de Cálculo para Fins de Apuração do Repasse à Câmara Municipal		R\$ 496.981.439,08
Base de Cálculo	Limite Repasse 2016	Valor do Repasse Autorizado
Receita Arrecadada 2015	5% da Base Cálculo	LOA 2016 + Atualização
R\$ 496.981.439,08	R\$ 24.849.071,95	R\$ 25.441.066,50
Repasse Realizado ao Poder Legislativo em 2016		R\$ 24.849.071,95



**Prefeitura Municipal de Uberaba
Controladoria Geral do Município - CGM**

A Emenda Constitucional nº 39 de 2002, estabeleceu uma nova modalidade de tributo, a COSIP (Contribuição para Custeio de Iluminação Pública), que foi incluída no art. 149-A da Constituição, autorizando os municípios a instituírem essa contribuição. No município de Uberaba a cobrança da COSIP foi instituída pela Lei Municipal nº 10.710/2008, sendo regulamentada pelo Decreto nº 1329/2010, que foi alterado pelo Decreto nº 3327/2014.

De acordo com a Emenda à Lei Orgânica nº 80, de 16 de dezembro de 2014, que acrescentou o art. 111-A em seu dispositivo legal, a COSIP a partir do exercício de 2015 passou a integrar a base de cálculo da Receita Total para apuração do Repasse à Câmara.

Considerando que as receitas arrecadadas em 2015, que constituem a base de cálculo para o repasse mensal ao Legislativo totalizaram o montante R\$ 496.981.439,08 (Quatrocentos e noventa e seis milhões, novecentos e oitenta e um mil, quatrocentos e trinta e nove reais e oito centavos) considerando, ainda, que a população do Município é de 322.126 (trezentos e vinte e dois mil, cento e vinte e seis) habitantes, conforme dados do IBGE, depreende-se que o limite máximo de repasses é de 5% (cinco por cento), ou seja, R\$ 24.849.071,95 (vinte e quatro milhões, oitocentos e quarenta e nove mil, setenta e um reais e noventa e cinco centavos) no exercício financeiro de 2016.

*Portanto, o repasse efetuado à Câmara Municipal **obedeceu ao limite fixado** no inciso II do art. 29-A da Constituição Federal com redação dada pelo art. 2º da Emenda Constitucional nº 25/2000, alterado pelo art. 2º da Emenda Constitucional nº 58 de 23/10/2009.*

12. Aplicação de Recursos Públicos por Entidades de Direito Privado

O Município de Uberaba, além de obedecer à legislação que rege a matéria, instituiu normas e procedimentos próprios para a celebração de convênios, acordos, termos de cooperação e similares que implicam no repasse de valores às entidades de direito privado.

O Decreto Municipal nº 2.006, de 18 de agosto de 2.006 e suas alterações posteriores disciplina e cria normas para a liberação de recursos às entidades de direito



privado, através de regras que envolvem as fases do procedimento desde a sua solicitação, formalização do respectivo processo administrativo, aplicação dos recursos e a correspondente prestação de contas.

Esse instrumento legal facilita o controle sobre a execução e consequente cumprimento dos objetivos que concorreram para a liberação dos recursos, bem como, em caso de descumprimento, o ressarcimento dos valores liberados aos cofres públicos.

13. Medidas Adotadas para Proteger o Patrimônio Público, em Especial o Ativo Imobilizado

*O Município de Uberaba no exercício de 2016 instaurou apenas o **Processo de Tomada de Contas Especial nº. 01/20577/2016**, através da Portaria nº. 957/2016, com a finalidade de identificar e apurar irregularidades na aplicação de verbas, oriundas do Programa Municipal Dinheiro Direto na Escola, no Centro Avançado “Cairo Theodoro Batista” – CEMEA Abadia, durante a gestão do ex-coordenador Frederico Pena Barbosa.*

*Conforme Sindicância Administrativa nº 01/21652/2013 apurou-se dano ao erário em cerca de **R\$ 52.749,41** (cinquenta e dois mil, setecentos e quarenta e nove reais e quarenta e um centavos), referente ao Processo citado acima de recursos recebidos no período de 2010 a 2013.*

Durante o exercício de 2016 foram concluídos, Processos Administrativos para reparar os danos causados ao Patrimônio Público, conforme quadro a seguir.



Prefeitura Municipal de Uberaba
Controladoria Geral do Município - CGM

Prestação de Contas Exercício de 2016				
Município de Uberaba MG				
Processos Administrativos Ressarcimento de Dano ao Patrimônio Público				
Concluídos no Exercício de 2016				
Número Processo	Servidor Responsável	Motivo	Valor R\$	Data Conclusão
5731/2014	Adriana Soriani Marega de Souza, Isabel Cristina Mahler e Edson José Rodrigues	Irregularidades na Aplicação dos Recursos do Caixa Escolar Escola Municipal Gastão de Mesquita Filho. Ressarcimento do Valor.	15.297,09	06/07/2016
9969/2012	David Francisco Mariano	Extravio de Rádio HT. Ressarcimento do Valor.	790,00	23/05/2016
32265/2011	Guilherme Martins Nascimento	Furto de Motocicleta. Inscrição do Valor em Dívida Ativa.	5.104,06	11/10/2016
4029/2014	Leovaldo Reis de Oliveira	Acidente de Trânsito. Ressarcimento do Valor.	1.800,00	11/04/2016
2635/2011	Marcos Firmino da Silva	Extravio de Rádio HT. Ressarcimento do Valor.	848,00	02/05/2016
15652/2013	Matheus Rodrigues da C. Oliveira	Extravio de Equipamento Tablet. Ressarcimento do Valor.	599,00	23/03/2016
22048/2008	Silvia Regina Rodrigues H. Rosa	Extravio de Rádio HT. Ressarcimento do Valor.	700,00	14/06/2016
219/2015	Vanderlei Batista de Andrade	Acidente de Trânsito com Viatura. Ressarcimento do Valor.	350,00	08/04/2016
Total do Exercício de 2016			25.488,15	

14. Termos de Parceria Firmados e Participação do Município em Consórcio Público

A Lei nº. 11.349, de 12 de dezembro de 2011, publicada no Órgão Oficial do Município – “Porta Voz” em 04 de janeiro de 2012, autoriza o Município de Uberaba a aderir ao Consórcio Intermunicipal de Saúde do Vale do Rio Grande – CISVALEGRAN – CNPJ: 09.310.999/0001-40 com sede à Av. Orlando Rodrigues da Cunha nº. 2193 CEP: 38026-502 Bairro Abadia na Cidade de Uberaba – MG.

O Termo de Contrato de Rateio celebrado entre o Consórcio Intermunicipal de Saúde – CISVALEGRAN foi firmado pelo Município de Uberaba em 04 de janeiro de 2016.

O Município de Uberaba participa com o desembolso anual de R\$ **164.784,00** (cento e sessenta e quatro mil, setecentos e oitenta e quatro reais), que corresponde ao percentual de **27,46%** (vinte e sete vírgula quarenta e seis por cento).



Prefeitura Municipal de Uberaba
Controladoria Geral do Município - CGM

A seguir apresentamos a Despesa do Consórcio juntamente com a Participação do Município de Uberaba no Consórcio Cisvalegran para o exercício de 2016.

Prestação de Contas Exercício 2016				
Município de Uberaba MG				
Consórcio Intermunicipal de Saúde - CISVALEGRAN				
Demonstrativo dos Valores Repassados				
Valores em R\$				
Mês	Despesa do Consórcio Restos a Pagar + Despesa Geral	Participação do Município Percentual	Valor Repassado pelo Município	Saldo a Pagar
Janeiro 2016	263.787,75	72.436,12 27,46%	0,00	72.436,12
Fevereiro 2016	149.801,46	41.135,48 27,46%	0,00	41.135,48
Março 2016	135.642,88	37.247,53 27,46%	0,00	37.247,53
Abril 2016	128.333,04	35.240,25 27,46%	0,00	35.240,25
Maio 2016	126.205,86	34.656,13 27,46%	0,00	34.656,13
Junho 2016	137.567,73	37.776,10 27,46%	0,00	37.776,10
Julho 2016	123.853,15	34.010,07 27,46%	0,00	34.010,07
Agosto 2016	99.946,58	27.445,33 27,46%	0,00	27.445,33
Setembro 2016	115.991,09	31.851,15 27,46%	0,00	31.851,15
Outubro 2016	108.503,16	29.794,97 27,46%	0,00	29.794,97
Novembro 2016	114.731,01	31.505,14 27,46%	0,00	31.505,14
Dezembro 2016	171.777,39	47.170,07 27,46%	0,00	47.170,07
Total 2015	1.676.141,10	425.612,22	0,00	460.268,35



15. Montante Inscrito em Restos a Pagar, referente às Contribuições Previdenciárias

15.1. Montante Inscrito em Restos a Pagar Contribuições Previdenciárias IPSEV

Prestação de Contas Exercício de 2016	
Município de Uberaba MG	
Restos a Pagar Montante Inscrito Contribuições Previdenciárias	
Instituto de Previdência dos Servidores Públicos Municipais de Uberaba - IPSEV	
Repasse	Valor (R\$)
Restos a Pagar Processados	2.478.350,52
Restos a Pagar Não Processados	277.889,06
Total	2.756.239,58

O Município de Uberaba inscreveu em **Restos a Pagar** despesas relativas a **Obrigações Patronais ao Regime Próprio de Previdência dos Servidores** no montante de **R\$ 2.756.239,58** (dois milhões, setecentos e cinquenta e seis mil, duzentos e trinta e nove reais e cinquenta e oito centavos).

15.2. Montante Inscrito em Restos a Pagar Contribuições Previdenciárias - INSS

Prestação de Contas Exercício de 2016	
Município de Uberaba MG	
Restos a Pagar Montante Inscrito Contribuições Previdenciárias	
Instituto Nacional do Seguro Social - INSS	
Repasse	Valor (R\$)
Restos a Pagar Processados	1.008.831,45
Restos a Pagar Não Processados	554,39
Total	1.009.385,84

O Município de Uberaba inscreveu em **Restos a Pagar** despesas relativas a **Obrigações Patronais ao Instituto Nacional do Seguro Social - INSS** o montante de **R\$ 1.009.385,84** (um milhão, nove mil, trezentos e oitenta e cinco reais e oitenta e quatro centavos).



Prefeitura Municipal de Uberaba
Controladoria Geral do Município - CGM

16. Detalhamento da Composição das Despesas Pagas a Título de Obrigações Patronais.

As despesas pagas a título de Obrigações Patronais tanto para o Instituto Nacional do Seguro Social – INSS, como para o Regime Próprio de Previdência Social – RPPS, são demonstrados a seguir:

<i>Prestação de Contas Exercício de 2016</i>	
<i>Município de Uberaba MG</i>	
<i>Obrigações Patronais Pagas</i>	
<i>Repasse</i>	<i>Valor (R\$)</i>
<i>INSS - Instituto Nacional do Seguro Social</i>	11.969.014,86
<i>IPSERV - Instituto de Previdência dos Servidores Públicos do Município de Uberaba</i>	10.108.383,41
<i>Total</i>	22.077.398,27



Prefeitura Municipal de Uberaba
Controladoria Geral do Município - CGM

17. Demonstrativo dos Procedimentos Adotados para a Renegociação da Dívida com o Instituto de Previdência dos Servidores Públicos do Município de Uberaba.

17.1. Demonstrativo do Termo de Acordo de Parcelamento de Dívida Patronal de Maio de 2009, Parcelamento em 240 meses conforme Portaria nº. 83/2009

Prestação de Contas Exercício 2016							
Município de Uberaba MG							
Instituto de Previdência dos Servidores Públicos Municipais de Uberaba - IPSERV							
Termo de Acordo de Parcelamento de Dívida							
Dívida Patronal Maio/2009							
Parcelamento em 240 Meses Conforme Portaria nº. 83/2009							
Parcela	Data de Vencimento da Parcela	Taxa Selic do Mês de Vencimento	Valor Inicial da Parcela	Valor da Parcela a ser Paga pela PMU	Valor a ser Amortizado	Valor da Parcela Amortizada	Saldo Devedor
Valores em R\$							
					Saldo Anterior em 30/12/2015		25.697.418,43
82	29/01/2016	1,06%	160.608,86	262.643,67	83.757,52	160.608,86	25.536.809,57
83	29/02/2016	1,00%	160.608,86	264.506,73	85.267,24	160.608,86	25.376.200,71
84	30/03/2016	1,16%	160.608,86	267.815,27	86.584,24	160.608,86	25.215.591,85
85	29/04/2016	1,06%	160.608,86	269.678,34	88.254,57	160.608,86	25.054.982,99
86	30/05/2016	1,11%	160.608,86	271.380,79	89.780,35	160.608,86	24.894.374,13
87	30/06/2016	1,16%	160.608,86	273.163,55	91.370,38	160.608,86	24.733.765,27
88	30/07/2016	1,11%	160.608,86	275.026,81	93.088,90	160.608,86	24.573.156,41
89	30/08/2016	1,22%	160.608,86	276.809,37	94.984,08	160.608,86	24.412.547,55
90	30/09/2016	1,11%	160.608,86	278.768,80	96.766,84	160.608,86	24.251.938,69
91	31/10/2016	1,05%	160.608,86	280.551,56	98.549,60	160.608,86	24.091.329,83
92	30/11/2016	1,04%	160.608,86	282.237,95	100.332,35	160.608,86	23.930.720,97
93	30/12/2016	0,00%	160.608,86	283.908,28	102.034,81	160.608,86	23.770.112,11
Saldo do Parcelamento em 31/12/2016							23.770.112,11



Prefeitura Municipal de Uberaba
Controladoria Geral do Município - CGM

17.2. Demonstrativo do Termo de Acordo de Parcelamento de Dívida Reembolso referente à Contribuição Previdenciária Auxílio Doença, Parcelamento em 60 meses Conforme Lei Complementar nº. 411/2009

Prestação de Contas Exercício 2016							
Município de Uberaba MG							
Instituto de Previdência dos Servidores Públicos Municipais de Uberaba - IPSERV							
Termo de Acordo de Parcelamento de Dívida							
Reembolso Referente à Contribuição Previdenciária Auxílio Doença							
Dívida Parcelada em 60 Meses Conforme Lei Complementar nº. 411/2009							
Parcela	Data de Vencimento da Parcela	Taxa Selic do Mês de Vencimento	Valor Inicial da Parcela	Valor da Parcela a ser Paga pela PMU	Valor a ser Amortizado	Valor da Parcela Amortizada	Saldo Devedor
Valores em R\$							
					Saldo Anterior em 31/12/2015		63.174,98
56	29/01/2016	1,06%	12.634,96	18.404,08	5.769,12	12.634,96	50.540,02
57	29/02/2016	1,00%	12.634,96	18.538,01	5.903,05	12.634,96	37.905,06
58	30/03/2016	1,16%	12.634,96	18.664,36	6.029,40	12.634,96	25.270,10
59	29/04/2016	1,06%	12.634,96	18.810,93	6.175,97	12.634,96	12.635,14
60	30/05/2016	1,11%	12.634,96	18.944,86	6.309,90	12.634,96	-
Saldo do Parcelamento em 31/12/2016							0,00



Prefeitura Municipal de Uberaba
Controladoria Geral do Município - CGM

17.3. Demonstrativo do Termo de Acordo de Parcelamento de Dívida Reembolso
Maio de 2001 a Novembro de 2009, Referente aos Aportes de Terezinha
Moreira da Silva Parcelamento em 60 meses Conforme Lei Complementar nº.
411/2009

Prestação de Contas Exercício 2016							
Município de Uberaba MG							
Instituto de Previdência dos Servidores Públicos Municipais de Uberaba - IPSEV							
Termo de Acordo de Parcelamento de Dívida							
Reembolso Maio de 2001 a Novembro de 2009 Referente aos Aportes de Terezinha Moreira da Silva							
Dívida Parcelada em 60 Meses Conforme Lei Complementar nº. 411							
Parcela	Data de Vencimento da Parcela	Taxa Selic do Mês de Vencimento	Valor Inicial da Parcela	Valor da Parcela a ser Paga pela PMU	Valor a ser Amortizado	Valor da Parcela Amortizada	Saldo Devedor
Valores em R\$							
Saldo Anterior em 30/12/2015							81.469,47
56	29/01/2016	1,06%	16.293,84	23.733,61	7.439,77	16.293,84	65.175,63
57	29/02/2016	1,00%	16.293,84	23.906,32	7.612,48	16.293,84	48.881,79
58	30/03/2016	1,16%	16.293,84	24.069,26	7.775,42	16.293,84	32.587,95
59	29/04/2016	1,06%	16.293,84	24.258,27	7.964,43	16.293,84	16.294,11
60	30/05/2016	1,11%	16.293,84	24.430,98	8.137,14	16.293,84	-
Saldo do Parcelamento em 31/12/2016							0,00



Prefeitura Municipal de Uberaba
Controladoria Geral do Município - CGM

17.4. Demonstrativo do Termo de Acordo de Parcelamento de Dívida Parcelamento Contribuição Patronal de março a agosto/2015, Parcelamento em 60 meses Conforme Lei Complementar nº. 411/2009 e 502/2015.

Prestação de Contas Exercício 2016						
Município de Uberaba MG						
Instituto de Previdência dos Servidores Públicos Municipais de Uberaba - IPSERV						
Termo de Acordo de Parcelamento de Dívida						
Parcelamento Contribuição Patronal de março a agosto/2015						
Dívida Parcelada em 60 Meses Conforme Lei Compl. 411/2009 e 502/2015						
Parcela	Data de Vencimento da Parcela	Valor Inicial da Parcela	Valor da Parcela a ser Paga pela PMU	Valor a ser Amortizado	Valor da Parcela Amortizada	Saldo Devedor
Valores em R\$						
					Saldo Devedor	2.404.604,00
4	30/01/2016	42.186,03	44.479,85	2.293,82	42.186,03	2.362.417,97
5	29/02/2016	42.186,03	45.379,77	3.193,74	42.186,03	2.320.231,94
6	30/03/2016	42.186,03	45.897,93	3.711,90	42.186,03	2.278.045,91
7	30/04/2016	42.186,03	46.317,22	4.131,19	42.186,03	2.235.859,88
8	30/05/2016	42.186,03	46.826,16	4.640,13	42.186,03	2.193.673,85
9	30/06/2016	42.186,03	47.417,18	5.231,15	42.186,03	2.151.487,82
10	30/07/2016	42.186,03	47.812,38	5.626,35	42.186,03	2.109.301,79
11	30/08/2016	42.186,03	48.040,06	5.854,03	42.186,03	2.067.115,76
12	30/09/2016	42.186,03	48.728,33	6.542,30	42.186,03	2.024.929,73
13	30/10/2016	42.186,03	48.958,18	6.772,15	42.186,03	1.982.743,70
14	30/11/2016	42.186,03	49.288,65	7.102,62	42.186,03	1.940.557,67
15	30/12/2016	42.186,03	49.590,20	7.404,17	42.186,03	1.898.371,64
Saldo do Parcelamento em 31/12/2016						1.898.371,64



Prefeitura Municipal de Uberaba
Controladoria Geral do Município - CGM

17.5. Demonstrativo do Termo de Acordo de Parcelamento de Dívida Parcelamento
Contribuição Patronal de setembro/2015 a fevereiro/2016, Parcelamento em
60 meses Conforme Lei Complementar nº. 411/2009 e 502/2015.

Prestação de Contas Exercício 2016						
Município de Uberaba MG						
Instituto de Previdência dos Servidores Públicos Municipais de Uberaba - IPSERV						
Termo de Acordo de Parcelamento de Dívida						
Parcelamento Contribuição Patronal de setembro/2015 a fevereiro/2016						
Dívida Parcelada em 60 Meses Conforme Lei Compl. 411/2009 e 502/2015						
Parcela	Data de Vencimento da Parcela	Valor Inicial da Parcela	Valor da Parcela a ser Paga pela PMU	Valor a ser Amortizado	Valor da Parcela Amortizada	Saldo Devedor
Valores em R\$						
					Saldo Devedor	4.385.158,99
1	29/04/2016	73.085,98	-	-	73.085,98	4.312.073,01
2	29/05/2016	73.085,98	74.584,53	1.498,55	73.085,98	4.238.987,03
3	29/06/2016	73.085,98	75.539,80	2.453,82	73.085,98	4.165.901,05
4	29/07/2016	73.085,98	76.180,29	3.094,31	73.085,98	4.092.815,07
5	29/08/2016	73.085,98	76.553,72	3.467,74	73.085,98	4.019.729,09
6	29/09/2016	73.085,98	77.664,89	4.578,91	73.085,98	3.946.643,11
7	29/10/2016	73.085,98	78.041,91	4.955,93	73.085,98	3.873.557,13
8	29/11/2016	73.085,98	78.479,72	5.393,74	73.085,98	3.800.471,15
9	29/12/2016	73.085,98	79.063,25	5.977,27	73.085,98	3.727.385,17
Saldo do Parcelamento em 31/12/2016						3.727.385,17



17.6. Demonstrativo do Termo de Acordo de Parcelamento de Dívida Parcelamento Contribuição Patronal de março/2016 a agosto/2016, Parcelamento em 60 meses Conforme Lei Complementar nº. 411/2009 e 502/2015.

Prestação de Contas Exercício 2016						
Município de Uberaba MG						
Instituto de Previdência dos Servidores Públicos Municipais de Uberaba - IPSERV						
Termo de Acordo de Parcelamento de Dívida						
Parcelamento Contribuição Patronal de março/2016 a agosto/2016						
Dívida Parcelada em 60 Meses Conforme Lei Compl. 411/2009 e 502/2015						
Parcela	Data de Vencimento da Parcela	Valor Inicial da Parcela	Valor da Parcela a ser Paga pela PMU	Valor a ser Amortizado	Valor da Parcela Amortizada	Saldo Devedor
Valores em R\$						
					Saldo Devedor	3.829.098,96
1	31/10/2016	63.818,32	-	-	63.818,32	3.765.280,64
2	29/05/2016	63.818,32	64.508,06	689,74	63.818,32	3.701.462,32
3	29/06/2016	63.818,32	64.995,83	1.177,51	63.818,32	3.637.644,00
Saldo do Parcelamento em 31/12/2016						3.637.644,00

18. Conciliação dos Registros da Dívida de Natureza Previdenciária

Os registros da dívida de natureza previdenciária foram conciliados com aqueles inseridos nos demonstrativos contábeis do Instituto de Previdência dos Servidores Públicos Municipais de Uberaba.

19. Obediência aos Prazos do Sistema Informatizado de Contas dos Municípios SICOM

As informações relativas ao mês de dezembro de 2016 exigidas pelo SICOM foram prestadas por parte dos representantes dos órgãos e entidades do Município de Uberaba.



20. Considerações Gerais

20.1. Portal de Transparência

O Poder Executivo do Município de Uberaba/MG em obediência à Lei Complementar nº. 131, de 27 de maio de 2009, ao Decreto Federal nº. 7.185, de 27 de Maio de 2.010, que dispõe sobre o padrão mínimo de qualidade do sistema integrado de administração financeira e controle, no âmbito de cada ente da Federação, nos termos do artigo 48, parágrafo único, inciso III, da Lei Complementar nº. 101, de 04 de Maio de 2.000, bem como do Decreto Municipal nº. 2.136, de 25 de novembro de 2.010, disponibiliza em sua página na Internet no endereço eletrônico: www.uberaba.mg.gov.br, as informações pormenorizadas sobre a execução orçamentária e financeira do Município, com o objetivo de proporcionar ao munícipe condição de acompanhar, participar e cobrar do Gestor Público a aplicação eficiente e eficaz do dinheiro público.

Regulamentou, também, no âmbito da Administração Direta e Indireta do Município de Uberaba através do Decreto Municipal nº. 4.955 de 17/07/2012, as competências atribuídas ao Município pela Lei Federal nº. 12.527 de 18 de novembro de 2011, que trata do acesso à informação pública e representa uma mudança de paradigma em matéria de transparência pública, pois estabelece que o acesso à informação pública é a regra, e o sigilo, a exceção, ou seja, a informação pública pertence ao cidadão e cabe ao Estado provê-la de forma tempestiva e compreensível e atender eficazmente às demandas da sociedade.

Na avaliação realizada pelo Ministério Público Federal para o Ranking da Transparência do Estado de Minas Gerais, o Município de Uberaba recebeu no exercício de 2016 a Nota "8 (oito)" em uma escala de 0 a 10, e se posicionou em 4º lugar entre os municípios com mais de 150.000 habitantes e em 50º lugar no total de 853 municípios mineiros.



20.2. Crise Financeira

O Município de Uberaba através do Decreto nº 5602, de 13 de abril de 2016 decretou o estado de crise financeira no âmbito da Administração Pública Municipal Direta e Indireta, no período 13/04/2016 a 31/12/2016, tendo em vista os reflexos da crise econômica que causaram a redução da arrecadação, em especial das transferências de receitas constitucionais pelo Governo Federal.

Durante o período decretado de crise financeira no município de Uberaba foi vedada a realização de despesas que dependesse de recursos próprios, no âmbito do poder Executivo, sem a autorização do Gabinete de Gerenciamento de Crise. O controle rigoroso das despesas continua no exercício de 2017, através do Decreto nº. 0219, de 08 de fevereiro de 2017, o município instituiu o Comitê de Gestão Eficiente da Prefeitura Municipal de Uberaba, que tem como competência:

- Examinar, redimensionar e deliberar sobre a autorização de despesas públicas no Município de Uberaba;*
- Propor medidas administrativas e metodológicas de trabalho capaz de reduzir custos, aumentar a receita, oferecer serviços públicos de qualidade superior;*
- Buscar melhor relação prefeitura/cidadão.*

20.3. Desburocratização

A atual Administração instituiu um grupo de trabalho para analisar os procedimentos administrativos, tendo como meta o estudo e implantação de procedimentos de desburocratização dos processos de trabalho aplicados nesta Prefeitura. Durante o exercício de 2016 dentre as atividades desenvolvidas está a implantação do ITBI Online e o redesenho do processo aplicado aos Adiantamentos de Recursos e de Diárias de Viagem.

A desburocratização do processo de trabalho relativo às diárias de viagem, de imediato, reduziu gastos com papel, melhorou a gestão dos processos, permitiu maior



Prefeitura Municipal de Uberaba
Controladoria Geral do Município - CGM

controle e transparências dos gastos públicos, visto que as diárias de viagem são lançadas automaticamente no sistema do Portal de Transparência do Município.

O processo de trabalho para liberação do Imposto Sobre Transmissão de Bens Imóveis realizado de forma "Online" cortou as etapas desnecessárias que comprometiam a agilidade do processo, tendo como consequência a redução de tempo para emissão da guia do imposto, e assim a Administração passou a atender melhor e com maior agilidade os munícipes interessados na compra e venda de imóveis no município.

20.4. Inconsistências

Ressalte-se que o saldo do exercício anterior informado no Balanço Patrimonial, no Balanço Financeiro e na Demonstração das Variações Patrimoniais encontra-se divergente do saldo apurado no encerramento do exercício de 2015, em decorrência de ajustes.

As orientações no sentido de sanar as inconsistências já foram repassadas ao setor responsável, de forma a proceder aos ajustes necessários.



21. Parecer Conclusivo da Controladoria Geral do Município

O Processo de Prestação de Contas levantado em 31 de dezembro de 2016, correspondente ao exercício findo naquela data, ora retificado, conforme previsto no artigo 6º, da Instrução Normativa nº 04/2016 foi examinado por esta Controladoria Geral do Município de Uberaba, e verificou-se que o mesmo está de acordo com os elementos de que trata a referida instrução. Portanto, em condições de ser submetido à apreciação desse Egrégio Tribunal de Contas do Estado de Minas Gerais.

Uberaba, 28 de abril de 2017.

Carlos Magno Bracarense
Controlador Geral do Município